



Galapagos

Dernière mise à jour le 10/04/2024


Les îles Galápagos : berceau de la théorie de l'évolution de Charles Darwin ?

Comment les îles Galápagos, archipel et province de l'Équateur, ont-elles inspiré Charles Darwin dans sa théorie de l'évolution et de l'origine des espèces ?

En bref : Le nom des Galápagos est indissociable de celui de Darwin, qui a permis de les lancer sur la scène mondiale. Aujourd'hui, ses travaux sont toujours en vigueur. Allez, un peu d'histoire !

Archipel d'îles volcaniques et province de l'Équateur, les îles Galápagos sont connues pour leurs célèbres espèces de tortues géantes. Patrimoine mondial de l'UNESCO, ce lieu unique au monde perdu au milieu de l'océan Pacifique attise la curiosité et les passions. Mais ce n'est pas tout ! Elles sont aussi considérées comme le laboratoire naturel qui aurait aidé Charles Darwin dans ses travaux pour élaborer la théorie de l'évolution et de l'adaptation des espèces à leur milieu.

Qui était Charles Darwin ? Pourquoi s'est-il intéressé aux îles Galápagos en particulier ? Son travail sur l'évolution et les espèces est-il encore pertinent aujourd'hui ?



Qui est Charles Darwin ?

Charles Darwin (1809-1882) était un biologiste et **naturaliste** anglais, célèbre pour ses travaux sur la sélection naturelle. Il a commencé à étudier la médecine à Édimbourg mais s'est vite écarté de cette branche pour s'intéresser aux études de la nature et plus particulièrement aux insectes.

Grâce à sa passion (et aux bonnes rencontres), il embarque en 1831 pour un tour du monde à bord du *HMS Beagle* en tant que naturaliste. Cette expédition a pour but de réaliser la cartographie de l'Amérique du Sud, mais Darwin, lui, en profite pour explorer les terres, décrivant en détails les plantes, les animaux et les fossiles.

Pourquoi les îles Galápagos ?

Situées à plus de 1 000 km des côtes équatoriennes, [les îles Galápagos](#) forment un archipel volcanique inscrit au patrimoine naturel de l'humanité de l'UNESCO depuis 1978. Sa réserve marine, elle, date de 1998 et couvre 133 000 km². L'archipel est composé de 127 îles, îlots et rochers, et compte 19 îles de grande taille dont 4 sont habitées (Isla Santa Cruz, San Cristóbal, Isabela et Floreana).

Les îles des Galápagos sont uniques en leur genre. Elles constituent un observatoire et laboratoire à ciel ouvert, que ce soit sur terre ou en mer. On y trouve des nombreuses **espèces endémiques** (que l'on ne trouve que dans cette région du monde) telles que les fameuses [tortues géantes des Galápagos](#), le manchot des Galápagos ou encore la buse des Galápagos.

Afin de préserver ce patrimoine naturel exceptionnel, l'archipel des Galápagos devient une zone protégée (le parc national des Galápagos) en 1959. Le tourisme devient une activité essentielle de l'archipel où les colonies d'iguanes marins, les tortues terrestres, les fous à pattes bleues et les lions de mer vous accueillent comme nulle part ailleurs, c'est à dire en restant au travers des sentiers ! La faune n'a pas de prédateurs et ne considère pas les humains comme un danger.

Pour ceux qui préfèrent avoir la tête dans le Grand Bleu, la plongée sous-marine, la plongée en apnée et le snorkelling seront au rendez-vous ! Raies mantas, une multitude d'espèces de poissons tropicaux, iguanes marins et requins (dont le fameux requin-marteau et les requins-baleines !) n'attendent que vous ! D'ailleurs, je vous dévoile le top 10 des spots dans mon article sur [la plongée](#).

Vous pouvez vous rendre aux Galápagos en avion depuis [Quito ou Guayaquil](#) et une fois sur place, vous avez plusieurs options pour découvrir l'archipel. Vous pouvez observer la biodiversité notamment avec des [croisières](#) en catamaran, yacht ou encore voilier à moteur, ou bien faire un [séjour terrestre](#) avec nuits d'hôtel sur une ou plusieurs îles.



Qu'est-ce qui rend les îles Galápagos si uniques ?

Les îles Galápagos sont à la croisée de 3 grands **courants océaniques** (courant de [Humboldt](#), courant de Panama et courant de Cromwell) qui permettent notamment de réguler le climat des îles. Cette position (ainsi que le fait d'être isolées du continent) leur permet d'être un véritable « **réservoir** » d'**espèces**, à la fois marines et terrestres. C'est suite à l'observation de ces espèces et à leur transformation au fil du temps que Darwin formule pour la première fois une théorie sur l'évolution des espèces.

Le saviez-vous ? Le réchauffement des eaux océaniques est un réel danger pour les espèces marines. Certaines espèces cessent de se

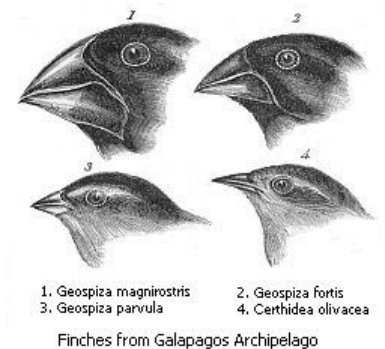
reproduire, d'autres meurent de faim... C'est également un des facteurs du blanchiment des coraux, ce qui met en danger toute la chaîne alimentaire.

Tout ça pour vous dire qu'il est important de voyager de façon responsable et d'être conscient de l'environnement dans lequel on évolue, même en vacances :-).

Le travail de Darwin aux Galápagos


Darwin arrive pour la première fois sur les îles Galápagos en 1835. Il se pourrait que ce soit ce voyage aux Galápagos qui ait été à l'origine des ses travaux sur l'évolution des espèces par la sélection naturelle. Bien qu'il n'y ait passé qu'un mois, il se rend compte lors de son séjour aux Galápagos de « la continuité de la morphologie des animaux et des végétaux » qu'il observe, notamment grâce aux fossiles d'espèces antérieures qui présentent les mêmes caractéristique que les espèces actuelles.

L'exemple d'évolution le plus connu est celui du **pinson des Galápagos**. Darwin recense plus de 10 espèces différentes mais très proches des pinsons sur les îles qui composent l'archipel des Galápagos. Tous identiques à une seule exception, leur bec. Darwin met alors en lumière que suivant les pratiques alimentaires, les oiseaux ont développé des formes et des tailles de becs différents.



1. Geospiza magnirostris
2. Geospiza fortis
3. Geospiza parvula
4. Certhidea olivacea

Finches from Galapagos Archipelago



Les pinsons des Galápagos ne sont pas la seule espèce chez laquelle on peut observer ce phénomène. On le retrouve aussi chez les vangidae de Madagascar par exemple.

Un autre exemple est le cormoran aptère, unique à l'écosystème des Galápagos. Comme les ressources sous-marines étaient plus abondantes que sur terre, il a fallu trouver une solution illico presto. Et oui, pas grand chose pour se nourrir sur les plages de sable blanc, faites de corail, les paysages volcaniques et les mangroves. Pour survivre, les cormorans ont dû s'adapter et sont devenus d'excellents plongeurs pêcheurs. Comme conséquence, leur ailes se sont atrophiées et ne servent plus à rien.

C'est de ces observations que découlent la théorie de Darwin, selon laquelle les espèces suivraient une histoire évolutive au fil du temps. Il publie en 1859, après plus de vingt ans de travail, son ouvrage « **L'origine des espèces par la sélection naturelle** » qui traite des modifications et adaptations de certaines espèces. L'ouvrage est considéré comme le texte fondateur de la théorie de l'évolution émise par Darwin, révolutionnaire pour l'époque.

Comment le travail de Darwin est-il reçu ?

Si le travail de Darwin ne rencontre pas un franc succès dès sa publication, il suscite quand même beaucoup d'intérêt dès le début et permet de **nombreux débats**, tant du point de vue scientifique que religieux, philosophique et social. Ce n'est que dans les



années 1870 que la théorie de l'évolution émise par Darwin sera largement acceptée.

L'ouvrage déclenche une vive **opposition de la part de l'Église**. L'évolution des espèces par la sélection naturelle, comme décrite par Darwin, exclut la théorie divine suivant laquelle les espèces seraient créées pour atteindre un but, avec un dessein précis. L'évolution des espèces suivrait simplement un raisonnement lié à la survie, les espèces les plus adaptées persistent et les autres s'éteignent.

De plus, avec cette étude, l'homme est placé au même rang que les autres êtres vivants, soumis, lui aussi, aux lois de l'évolution et non comme une espèce à part.

Cette théorie de l'évolution fait encore débat aujourd'hui, bien qu'elle soit quand même largement acceptée. Elle a en tout cas révolutionné notre manière de voir le monde et a permis un grand bond dans les sciences ! Merci Charles, tu m'avais l'air bien sympathique et je t'aurais bien offert un verre !

Quoi vous dire de plus? Je vous attends pour découvrir ce lieu à couper le souffle et si vous avez des questions, n'hésitez pas à commencer une discussion sur [le forum](#).

A très bientôt,

Léon de Quito

Galápagos pas cher : possible pour un petit budget ?

Difficile à croire, mais oui, il existe quelques astuces pour se rendre aux îles Galápagos pour pas cher et sans trop se ruiner. Je vous donne mes conseils.

En bref: Découvrir les Galapagos lorsqu'on a un petit budget? C'est tout à fait possible, voici un condensé d'informations pratiques !

Les Galápagos oui mais à quel prix ? Je ne peux pas vous cacher qu'effectivement, une escapade sur **l'archipel des îles Galápagos** est effectivement un voyage dans le voyage qui demande un budget à part. Les voyageurs ont tendance à penser qu'il faut avoir un budget illimité pour s'y rendre mais... j'ai plus d'une corde à mon arc et quelques astuces existent. Je vous donne mes quelques conseils pour pouvoir réaliser votre voyage au paradis à moindre coût !



Les dépenses inévitables pour se rendre sur les Îles Galápagos

Quelques petites choses sont à prendre en compte. Avant tout, sachez que le plus gros du **budget** sera le vol, le prix d'un billet d'avion aller-retour vous reviendra à environ 400.00 \$USD ou 500.00 \$USD, mais vous pouvez trouver un peu moins cher en période "creuse", jusqu'à environ 300.00 \$USD. Il n'existe pas de compagnie low-cost et vous ne trouverez pas forcément moins cher ou plus cher en dernière minute: les prix sont assez stables à l'année.



La majorité des vols atterrissent à Baltra mais vous trouverez des vols pour San Cristobal qui sont généralement moins chers!

Pour les liaisons entre les îles, c'est au moins 25.00\$USD car les tarifs sont fixés par le Parc National ainsi que les fréquences. Il sera plus facile d'avoir un billet à 25.00\$USD si vous prenez l'aller-retour avec la même agence.

Ajoutez à ça la carte migratoire de 20.00\$USD et l'entrée du parc pour 200.00\$USD (100.00\$USD pour les 12 ans et moins, gratuit pour les 2 ans et moins), à partir du 1er aout 2024. Vous ne pourrez malheureusement pas passer à côté de ces frais... Mais une fois sur place, j'ai quelques astuces pouvant vous aider pour profiter sans trop dépenser !

Pour info : pour se rendre sur les Galápagos, **pas de vols direct** depuis Paris ou ailleurs ! Vous serez obligés de faire une escale, et vous y rendre depuis les aéroports de [Quito](#) ou de [Guayaquil](#) si vous voulez aller directement sur les îles.

Mes astuces pour partir pas cher aux Galápagos

Privilégier les longs séjours

Vous allez me dire, plus facile à dire qu'à faire et ce n'est pas totalement faux! Cela dépend du temps que vous avez bien entendu ou encore de vos envies. Mais privilégier un séjour long vous permettra d'avoir plus de temps pour vous et pour visiter la [faune des Galápagos](#)... Vous aurez alors l'occasion de mieux connaître les locaux sur place, d'obtenir de bons plans, essayer de réussir à obtenir des meilleurs prix, plus avantageux etc... Avec la carte migratoire, vous pouvez passer jusqu'à trois mois aux Galapagos. Alors si vous en avez le temps, n'hésitez pas! Et puis il faut rentabiliser le coût de l'entrée et du billet d'avion alors si ce n'est que pour trois jours, cela ne vaut pas vraiment le coup, ni pour votre portefeuille, ni pour la planète!

En revanche, pas de soucis à se faire si vous n'avez pas de temps pour un long séjour, privilégiez alors une ou deux îles maximum car les trajets d'îles en îles coûtent cher. Les îles en elles mêmes peuvent être similaires et des animaux vous en verrez dans tous les cas ! Gardez juste bien en tête que partir moins longtemps ne rime pas forcément avec **voyage pas cher**. En effet, le "slow travel" suppose de voyager différemment et en prenant plus de temps. Du coup on ne fait pas des activités payantes tous les jours et on profite différemment du lieu: farniente le lundi, snorkelling le mardi...

Des économies sur les transports et activités



Les voyageurs ont parfois tendance à vouloir tout faire (du moins les attraits touristiques les plus connus) à tout prix... Et je peux vous comprendre, on ne vient généralement aux Galapagos qu'une seule fois dans la vie! Mais attention aux tarifs...beaucoup d'activités s'effectuent avec guide et donc augmentent vite le budget.

Les 3 îles principales sont **Santa Cruz, San Cristobal et Isabela** et vous pourrez y faire plein d'activités par vous-même comme je vous le disais dans mon article sur [les séjours terrestres aux Galapagos](#). Exemple : n'hésitez pas à ramener votre matériel de snorkeling car il est très cher de le louer tous les jours sur les Galápagos, il vous sera même plus économique de l'acheter avant de partir en vacances (dans des magasins du type Décathlon, vous devriez pouvoir trouver votre bonheur sans trop vous ruiner).

Si vous voulez faire des excursions payantes, comparez les prix mais ne vous fatiguez tout de même pas trop: les différences sont assez minimes car tous les prestataires

s'entendent sur les tarifs. En revanche, si vous prenez toutes vos excursions auprès de la même agence, il sera plus facile de négocier un tarif. Il y a aussi parfois des tarifs de dernière minute pour remplir les bateaux alors ouvrez l'oeil!

Petite astuce pour faire des économies sur le transport : pourquoi pas louer des vélos ? Bien moins cher qu'un taxi et bien plus agréable pour se balader... Certains hébergements peuvent même vous les prêter!

Bon plan : certains spots sont gratuits tels que le [centre Charles Darwin](#) (où vous verrez le fameux [George le Solitaire](#)), Playa Brava, Tortuga bay ou encore Las Grietas (petit canyon) qui n'est pas gratuit mais ne vous coûtera presque rien, le taxi/bateau



pour s'y rendre revient à peine à 1.00 \$US. Il y a tout un tas de petites activités vraiment pas chères que vous pourrez faire. Vous pourrez également voir des tunnels de lave ou faire quelques randonnées...

Nourriture et hébergement

Là encore il est possible de faire des économies. N'hésitez pas à prévoir un logement avec une cuisine équipée et ramener votre nourriture. J'en ai bien sûr quelques-uns dans mes partenaires! N'oublions pas que les Galápagos sont des îles, l'importation coûte donc cher: avec quelques aliments de base tels que des pâtes, du riz, des lentilles et même du thon que vous glissez dans vos valises, vous allégerez le budget nourriture sensiblement! Le bagage en soute est généralement inclus sans supplément alors profitez-en pour optimiser son usage!

Faites toutefois attention de ramener des produits emballés et transformés. Pour respecter l'écosystème fragile des Galapagos, les produits frais (fruits, légumes et graines) sont farouchement interdits. Si vous devez acheter sur place, chaque île dispose d'un marché couvert et de petits magasins (les "tiendas")

Venir sur place avec du liquide

Oui je sais c'est un drôle de conseil! Mais sur les îles, retirer de l'argent à un distributeur automatique de billets vous coûtera vite cher. Le plafond est très limité et les banques prennent des frais généreux.

Si vous payez par carte, vous avez souvent d'importants frais de transaction de l'ordre de 8 à 12%. Aie aie aie!

Privilégiez donc l'argent en liquide que vous aurez retiré au préalable sur le continent. Mieux vaut en avoir un peu trop que pas assez et vous ruiner en frais bancaires.

Attention, pas de distributeur sur Isabela, prévoyez donc du liquide en quantité suffisante!

Le volontariat

Une dernière solution, peut-être pour les plus aventuriers d'entre vous ? Faire du [volontariat en Équateur](#) ! En bref le volontariat c'est donner de son temps et en contrepartie vous êtes généralement logé/nourris/blanchis. Ça permet de s'installer durant un temps que vous définirez avec votre hôte, c'est alors l'occasion pour vous de visiter les Galápagos petit à petit et pour pas cher ! Juste attention au [visa](#).

Comme partout, pour **partir pas cher au Galápagos**, privilégiez aussi la saison "basse", il est généralement plus facile de négocier des prix. Si il y a bien sûr des voyageurs toute l'année aux Galapagos, évitez les mois de juillet-août, les vacances de pâques et de Noël, ce sera plus agréable!

N'hésitez pas à lire les carnets de voyages sur le [blog](#) du Réseau Solidaire ToutÉquateur, les voyageurs livrent parfois des petits secrets que je découvre également grâce à eux!

A très bientôt,

Léon de Quito

Un [road-trip dans les Andes](#) ? Un [séjour en Amazonie](#) ? Une [croisière aux Galapagos](#) ? Je vous aide avec plaisir à profiter des trésors de l'Équateur aux meilleures conditions grâce aux partenaires du Réseau Solidaire ! Dès maintenant, vous pouvez aussi me poser toutes vos questions sur le [Forum](#) en commençant une nouvelle discussion. Allez, je vous attends !!!

Un séjour d'île en île aux Galápagos ? La liberté au paradis !

Transports, hébergements, alimentation, activités, voici tous les indispensables à savoir !

*En bref : Les Galápagos, c'est forcément en croisière ? Bien sûr que non ! Vous pouvez aussi **explorer les îles enchantées en séjour d'île en île à votre rythme** pour profiter de ses trésors naturels selon vos envies du moment. Allez, je vous partage quelques informations et conseils pratiques pour vous aider à organiser votre aventure de rêve !*

Direction ? Ces îles volcaniques perdues au milieu de l'océan Pacifique !

Petite introduction toujours utile : Vous avez **5 îles habitées aux Galápagos sur les 19 principales**. Vous avez aussi 3 îles plus petites et 107 îlots. Son point culminant est le volcan Wolf avec 1 707 mètres d'altitude. Rien à voir avec les Andes, donc.



San Cristóbal est la capitale administrative, Santa Cruz la capitale économique, Baltra accueille uniquement l'aéroport de cette dernière, Isabela est la plus grande île de l'archipel et Floreana la plus sauvage. Vous avez donc 4 options de séjour, chacune offrant des trésors magiques et méritant à mes yeux quelques jours de votre voyage. Vous l'aurez compris, il faut du temps pour découvrir les Galápagos en séjour d'île en île. Personnellement, je conseille **au minimum 10 jours sur place**. Si vous avez 2 ou 3 semaines à consacrer à cet archipel enchanté d'origine volcanique, encore mieux !



97 % de la surface sont protégés par le parc national des Galápagos. Les visites sont donc très encadrées pour préserver la nature. Pour accéder à de nombreux sites, généralement éloignés de la ville principale, il faut être accompagné d'un guide. Comme pour les croisières, les groupes sont limités à environ 16 personnes. Ne vous inquiétez pas, chaque île offre quand même des spots accessibles librement, dont je vous parle dans la suite de cette chronique. Et l'équipe vous montrera tout ça sur des cartes pendant le [briefing Chez Léon](#) à Quito.

L'archipel des Galápagos est surtout connu pour avoir été le terrain de recherches du célèbre [Charles Darwin](#), c'est ici qu'il a pu étayer sa théorie de l'évolution des espèces et de la sélection naturelle. Et oui, les pinsons et les cormorans aptères furent ses sujets d'étude favoris !

Vous avez aussi sûrement entendu parler de Georges le solitaire, cette tortue géante originaire de l'île Pinta. Elle était la dernière de son espèce et depuis sa mort en 2012, elle se trouve en exposition à la station Charles-Darwin à Puerto Ayora. Je vous raconte son histoire [ici](#).

Allez, je vous sens impatient, passons aux choses sérieuses :

• Transports :

Pour arriver aux et repartir des Galápagos, **l'unique solution est l'avion via Quito ou Guayaquil** sur le continent, puis Baltra (aéroport de Santa Cruz) ou San Cristóbal sur l'archipel. Bon, ce n'est pas totalement vrai, quelques voiliers particuliers arrivent parfois de la côte pacifique, mais c'est trop exceptionnel pour être mentionné. Le billet d'avion coûte environ 400.00 à 500.00 USD par personne, quelle que soit la compagnie (Tame, Latam, Avianca). Attention, un tarif réduit est réservé aux Équatoriens et si vous vous trompez, la différence vous sera demandée à l'aéroport. Si vous optez pour [un billet multi-destinations](#) incluant l'aller-retour aux Galápagos, ça peut être plus intéressant.

Comme pour la croisière, l'entrée du parc et la carte migratoire coûtent 220.00 USD à partir du 1er août 2024, à payer uniquement en espèces entre votre aéroport de départ et votre aéroport d'arrivée. Oui, vous avez fait le calcul, il faut compter **500.00 à 650.00 USD pour poser le pied sur l'archipel**. C'est aussi pourquoi je vous recommande d'y séjourner le plus longtemps possible pour limiter votre bilan carbone et rentabiliser votre billet d'avion !



Sur place, entre San Cristóbal, Isabela, Floreana et Santa Cruz, vous pouvez **voyager en bateau** (ou « *lancha* » en espagnol). Vous serez toujours obligé de passer par Santa Cruz, située au centre de l'archipel. Pensez à réserver la veille ou même avant si vous avez déjà vos dates et à vous installer à l'arrière. Les hôtels peuvent d'ailleurs généralement vous aider. Sinon, vous pouvez contacter Transgal – Nautidiving (053016735, info@nautidiving.com). Ci-dessous, pour information, les horaires indicatifs :

- Santa Cruz -> Isabela : 07 h 30 et 14 h 30
- Isabela -> Santa Cruz : 06 h 00 et 15 h 00
- Santa Cruz -> San Cristóbal : 07 h 00 et 14 h 00
- San Cristóbal -> Santa Cruz : 07 h 00 et 15 h 00
- Santa Cruz -> Floreana : 08 h 00
- Floreana -> Santa Cruz : 15 h 00

La durée des traversées est d'environ 2 à 3 heures et le prix est de 25.00 à 30.00 USD.

Entre Santa Cruz, San Cristóbal et Isabela, si vous n'avez pas le pied marin, vous avez aussi une avionnette gérée par [Emetebe](#) (trajet de 30 minutes) pour un prix de 200.00 USD par personne.

Ah oui, pensez à vérifier les restrictions pour les bagages ! Vous ne pouvez pas emporter ce que vous voulez sur les îles. Les aliments et les graines sont notamment interdits. Les bagages en soute sont généralement limités à 20 kg et seulement à 11 kg si vous prenez les vols inter-îles avec Emetebe.

Sur chacune des îles, ça sera généralement à pied ou à vélo que vous vous baladerez, les distances étant courtes. Vous pouvez aussi parfois utiliser les services de taxis pour quelques distances plus longues. Pensez à demander les tarifs aux locaux et même leurs contacts (surtout en saison haute), ça sera plus économique. Il existe aussi des bus publics pour rejoindre les aéroports. Par exemple sur Santa Cruz, entre le Canal d'Itabaca et Puerto Ayora, ça vous coûtera 2.00 USD en bus ou 20.00 à 30.00 USD en taxi (+ 1.00 USD pour la traversée du canal). Depuis quelques mois, il faut rajouter le prix du bus entre l'aéroport de Baltra et le canal, qui coûte 5.00 USD.

• Hébergements :

« Les Galápagos, c'est trop cher », c'est un refrain que vous entendrez sûrement en boucle (très souvent par des voyageurs qui n'y ont même pas été !). Pourtant, 30.00 USD pour une chambre double au cœur d'un paradis naturel, patrimoine mondial de l'UNESCO, situé à 1 000 km des côtes, ça vous semble exagéré ? À moi, non ! Bien sûr, il y a des hébergements de luxe qui atteignent jusqu'à 500.00 USD la nuit, mais vous avez beaucoup d'autres options bien plus économiques. En effet, il y en a **pour tous les goûts, tous les budgets et toutes les envies** sur les îles principales et même sur Floreana.

D'ailleurs, ne vous fiez pas à Booking ou aux sites de réservations, tous les hôtels n'y figurent pas... Privilégiez plutôt [la liste de mes partenaires](#) pour trouver votre bonheur ! Pour le même prix qu'un Formule 1 à Paris, je crois que vous trouverez beaucoup mieux.



En saison basse, vous n'avez même pas besoin de réserver à l'avance, vous trouverez facilement directement sur place. Et ça sera plus simple pour négocier si jamais les prix vus sur Internet vous effraient.



En juillet, août et pendant les fêtes de fin d'année, je vous conseille de réserver au moins la première nuit à l'avance. Pour les autres nuits ? C'est à vous de voir si vous voulez jouer ou non !

Petite astuce maline : Certains hôtels proposent des cuisines libres, c'est pratique pour éviter de manger au restaurant à chaque repas et pour ménager le budget. C'est l'occasion d'ailleurs de préparer d'excellents poissons achetés à la criée. D'autres mettent des vélos ou des masques de plongée à votre disposition, ça permet aussi de faire des petites économies toujours bienvenues.

• Alimentation :

Je dois avouer, ça sera **plus cher d'environ 25 % à 50 % que sur le continent**. Cependant, par rapport à un jambon-beurre sur les Champs-Élysées ou une crêpe à Saint-Malo, ça reste raisonnable. Pour un repas, ça sera **à partir de 5.00 USD**. Vous trouverez des plats typiques comme le *ceviche* pour environ 15.00 USD. Si vous avez des coups de cœur, partagez-les-nous pour en faire profiter tous les voyageurs du Réseau Solidaire !

Allez, déjà quelques idées que certains d'entre vous m'ont envoyées : Langostina, Cangrejo Loco, El Descanso Marinerio et Nativo (San Cristóbal), El Rincón de la Madrina, El Toque, Le César et Iguana Point (Isabela) et El Capi, Galápagos Deli et Al Mar (au bout du malecón) avec une superbe vue sur le front de mer (Santa Cruz). Ce dernier est le coup de cœur de Sylviane et sa famille, avec des plats goûtus et sympas pour le porte-monnaie. Pour ceux qui aiment la street-food, direction calle Charles Binford à Puerto Ayora !





Les boissons sont aussi un peu plus chères. Cependant, déguster **une limonada bien fraîche face à une plage paradisiaque pour 3.00 USD**, ça ne me dérange pas personnellement. Et vous ? Si vous préférez, vous trouverez aussi des bières et des cocktails pour des prix totalement abordables au vu de la situation. Certains font d'ailleurs des *happy hour* en fin d'après-midi.

• Activités :

Aïe aïe aïe, je crois que nous arrivons au sujet qui fâche ! Oui, sur chaque île, si vous voulez vraiment découvrir toute la richesse naturelle des Galápagos, vous devrez recourir à des excursions. Mais bon, je vais commencer par les bonnes nouvelles : vous avez aussi plein de **sites gratuits et libres d'accès sur chaque île**, dont voici une liste non-exhaustive :

- Santa Cruz : Tortuga Bay, Playa Los Alemanes, Centre Charles-Darwin, Finca El Chato (ok, c'est 2-3 USD), volcans Los Gemelos, Las Grietas (via un bateau-taxi), El Garrapatero, etc.
- San Cristóbal : Cerro Tijeretas, Playa Mann, Centre d'interprétation, La Lobería, El Junco, Puerto Chino, Centre de reproduction « Jacinto Gordillo », Punta Carola, Galapaguera de Cerro Colorado, etc.
- Isabela : Los Humedales, Muro de las Lágrimas, Playa Grande, Centre de reproduction « Arnaldo Tupiza », Concha y Perla, etc.
- Floreana : Playa Negra, Cerro Allieri, Asilo de la Paz, Post Office Bay, etc.

Il est également possible de faire du surf pour les amateurs de vagues, vous trouverez toutes les informations à ce sujet dans [mon article](#) sur le surf.



L'équipe pourra vous partager quelques petits secrets en briefing pour profiter de tous ces trésors.



Je crois que je ne peux plus m'échapper, il faut parler des tours. C'est un passage obligatoire pour compléter votre découverte des Galápagos. À bord d'une petite lancha de maximum 16 personnes, toujours accompagné d'un guide et souvent équipé de votre matériel de snorkeling, vous partirez découvrir des sites privilégiés.



Le prix ? Il faut compter **environ 80.00-120.00 USD pour une demi-journée et 200.00-250.00 USD pour une journée complète**, voire plus si vous voulez faire de la plongée sous-marine. Les îles Galápagos sont considérées comme l'un des meilleurs spots pour la plongée : tortues marines, poissons tropicaux colorés, requins-marteaux, requins-baleines et raies mantas en saison, que voulez-vous de plus ? La réserve marine a été créée en 1998 et représente la moitié de la superficie continentale d'Équateur. C'est l'une des plus grandes au monde. Sinon, saviez-vous qu'il était possible de faire des plongées en apnée depuis Santa Cruz ? Je vous dis tout dans mon article consacré à la [plongée](#). N'hésitez pas à contacter [les partenaires du Réseau Solidaire](#) pour des réductions et avantages. Sur place, c'est souvent possible de négocier, surtout si vous prenez plusieurs tours ou excursions et voyagez en saison basse.

Les excursions sont toutes top ! Ne me demandez pas de choisir pour vous, je ne pourrais pas et je ne veux surtout pas faire de jalouses entre toutes les îles. Sincèrement, ça dépend vraiment de vos envies. Et toujours bien sûr un peu de la chance concernant les conditions climatiques et les espèces présentes. En tout cas, vous avez le choix entre les options principales suivantes :

- **Santa Cruz** : Beagle, Cousins ou Gordon Rocks en snorkeling ou en plongée bouteille, l'île Floreana, l'île Mosquera, l'île Santa Fe, l'île South Plaza, l'île North Seymour, l'île Daphne et bien sûr l'île Bartolomé, la plus connue de toutes !
- **San Cristóbal** : Kicker's Rock (*León Dormido* en espagnol) en snorkelling ou en plongée bouteille, tour à 360° de San Cristóbal, Centre d'interprétation et ensuite se balader sur les sentiers qui mènent au Cerro Tijeretas, et l'île d'Española, célèbre pour accueillir des albatros une partie de l'année.
- **Isabela** : Excursion au volcan Sierra Negra, masque et tuba à Las Tintoreras et à Los Túneles, découverte des mangroves à Humedales. Le volcan Sierra Negra est bien éveillé puisque sa dernière activité date de 2018 !
- **Floreana** : L'activité touristique est trop faible sur l'île, il n'y a pas d'agence à ma connaissance ! Et oui, sur place, vous serez vraiment en immersion dans l'univers des Galápagos, une expérience vraiment atypique et tellement magique.

Allez, jeter un œil à mon article consacré aux [plages en Équateur](#), vous y découvrirez les plus belles plages des Galápagos. Plages de sable blanc, vert, rouge ou noir, vous en avez pour tous les goûts !

Encore un petit point : les drones sont-ils autorisés aux Galápagos ou pas ? Et bien non ! **Il est strictement interdit de faire voler son drone** car ils sont réservés à l'usage scientifique et la surveillance des espèces. Si l'on vous prend en flagrant délit, c'est confiscation et amende salée. Il est en revanche possible d'utiliser son drone sur le continent, [voici les règles](#) à respecter.

Je n'ai rien oublié ? N'hésitez pas à me le dire, je n'ai pas la chance de voyager aux Galápagos tous les quatre matins !



Je crois que j'ai été assez exhaustif, non ? Cela vous a déjà bien aidé à éclaircir votre voyage aux Galápagos ? Si vous avez encore des questions, vous avez bien sûr [le Forum](#) et aussi le briefing avec l'équipe à Quito. Et n'oubliez pas de lire [ma chronique](#)



[sur la croisière](#) avant de faire votre choix.

Allez, j'attends maintenant votre discussion. Et oui, à votre tour de travailler aussi !

À très bientôt,

Léon de Quito

Un [road-trip dans les Andes](#) ? Un [séjour en Amazonie](#) ? Une [croisière aux Galapagos](#) ? Je vous aide avec plaisir à profiter des trésors de l'Équateur aux meilleures conditions grâce aux partenaires du Réseau Solidaire ! Dès maintenant, vous pouvez aussi me poser toutes vos questions sur le [Forum](#) en commençant une nouvelle discussion. Allez, je vous attends !!!

Votre voyage, vos envies : visiter les Galápagos autrement

Les Galápagos sont le terrain parfait pour explorer selon vos envies en croisière, séjour terrestre, sur l'eau ou en plongée sous-marine. Je vous dis tout !


En Bref : Dans cet article, je réponds aux questions que vous vous posez très souvent avant d'entreprendre un séjour aux Galápagos. Je vous proposerai également (en fin d'article) une nouvelle façon de découvrir les Galápagos pour profiter au maximum de votre séjour !

Si je vous dis Galápagos, qu'est ce que cela vous évoque ?

Pour certains, des îles paradisiaques avec plages de sables blancs perdues au milieu de l'océan Pacifique, pour d'autres un laboratoire de nature à ciel ouvert où résonne encore le nom du savant anglais [Charles Darwin](#) et sa célèbre théorie de l'évolution des espèces, de la sélection naturelle et l'adaptation à son environnement. Vous en trouverez d'ailleurs des exemples vivants avec les pinsons, qui ont servi à étayer sa théorie ou encore les cormorans aptères (qui ne volent pas) qui sont devenus d'excellents pêcheurs.

A chacun sa vision, ses histoires et ses références mais une chose est sûre, c'est que **cet imaginaire qui renvoie à l'exploration, aux voyages ou à la nature indomptable n'est en rien exagéré et vous vous en rendez compte dès votre arrivée.**

L'archipel des Galapagos est composé de **19 îles et de nombreux îlots**, tous d'origine volcanique. Chacune de ces îles





possède son propre microcosme et sa propre identité biologique, ce qui rend ce voyage insulaire unique !



Pour plonger dans des eaux merveilleuses à la découverte d'un monde sous-marin époustouflant, c'est à Wolf et Darwin par exemple. Quel que soit votre trajet, [en croisière](#) ou en [séjour terrestre](#), on côtoie une faune et une flore propre à l'archipel, unique au monde. Et le paysage n'est pas en reste puisque l'origine volcanique des îles a façonné des paysages terrestres surprenants: tunnels de lave et plaines lunaires vous donneront parfois (souvent!) l'impression d'explorer une autre planète !

Quand partir ?

Les Galápagos **se visitent toute l'année** ! Que ce soit la saison sèche ou la saison des pluies, chaque période apporte son lot de spécificités. Quant à Dame Nature, elle se donne en spectacle à chaque instant. Les tortues marines vertes pondent en janvier par exemple et c'est en juillet que certains cétacés viennent caresser les côtes.



Malgré la présence de nombreux microclimats on distingue deux grandes tendances saisonnières:

- l'une est **chaude et humide**. Elle s'étend **de janvier à mai**. La température de l'air tourne en général autour de 25-30°C et celle de l'eau autour de 25°C. Les pluies ne sont pas perpétuelles mais plutôt intenses. C'est la période la plus ensoleillée, idéal pour profiter des paysages côtiers.
- l'autre est **plus fraîche et sèche**. Elle s'étend **de juin à décembre** et la température de l'air est de 22-24°C en moyenne alors que l'eau se rafraîchit sous l'influence du courant marin froid de [Humboldt](#). C'est la saison la plus propice à l'observation de la vie sous-marine.

Pour en savoir plus sur le climat et l'observation des animaux, n'hésitez pas à poser toutes vos questions sur [le forum](#). J'ai également fait un article très complet sur [la météo en Equateur](#) pour que vous choisissiez la période qui vous conviendra le mieux pour profiter à fond de mon pays d'adoption.



Quel Budget ?

La visite des Galápagos est **un voyage dans le voyage** ; cela représente donc un budget non négligeable.

Si certaines astuces permettent de réduire un peu la facture, certaines dépenses sont incompressibles.

- **Le prix du [billet d'avion](#)** depuis l'Equateur qui s'élève à 450.00 USD environ. Il est judicieux de réserver votre billet en avance pour bénéficier de prix « raisonnables » et être sûr d'avoir de la place, surtout en haute saison.
- **La taxe d'entrée au parc** est de 200.00 USD par adulte étranger et 100.00 USD pour les enfants de moins de 12 ans, à partir du 1er août 2024. Vous devrez vous en acquitter **en espèces, à l'aéroport dès votre arrivée sur l'archipel.**
- **La "Tarjeta de Control de Transito" (TCT)** s'élève à 20.00 USD que vous paierez à l'aéroport de départ (Quito ou Guayaquil). Pas de réduction pour les enfants.

Le reste de vos dépenses va essentiellement dépendre de la façon dont vous allez découvrir les Galápagos (croisière, séjour terrestre...) et du nombre de jours que vous allez passer sur place.

En croisière, comptez un minimum de 200.00\$USD par jour et par personne. pour un bateau en entrée de gamme. Mais quand on sait **que les excursions montent vite à 150.00\$USD par jour en séjour terrestre, ce n'est pas forcément une mauvaise opération financière ;)**




Comment se rendre aux Galápagos ?

Le seul moyen de vous rendre sur l'archipel est bien l'avion.

Les départs pour les Galápagos **se font uniquement depuis les aéroports de Guayaquil et Quito.**

Aux Galápagos, deux aéroports proposent des liaisons avec l'Equateur continental. Vous pouvez choisir d'atterrir sur l'île de Baltra, pour rejoindre plus facilement l'île de Santa Cruz, la plus peuplée de l'archipel. L'autre option est l'aéroport de San Cristóbal, l'île la plus orientale de l'archipel.

Malin : Si vous souhaitez visiter Santa Cruz et San Cristobal, vous pouvez par exemple choisir d'atterrir sur Baltra et repartir depuis San Cristobal (ou inversement), cela vous permettra d'économiser une traversée en bateau.



Comment visiter les Galápagos ?

Maintenant que vous êtes arrivés au paradis, voyons comment partir à l'aventure !

- **Les croisières**



C'est l'offre touristique phare des Galápagos et la manière la plus courante de découvrir l'archipel. En optant pour une croisière vous découvrirez les îles au gré de l'itinéraire de votre bateau. Chaque embarcation propose un ou plusieurs itinéraires bien précis réglementés par le parc national des Galápagos. Il y en a pour tous les goûts : yacht, catamaran ou voilier à moteur, vous aurez le choix !


Les croisières sont le seul moyen de visiter certaines îles éloignées. Elles s'avèrent aussi avantageuses si vous ne disposez que de peu de temps sur place. En effet, elles offrent la possibilité de découvrir plusieurs îles et sites en optimisant les temps de déplacements. Plusieurs durées sont possibles , 4, 5, 6 et 8 jours. **Je vous conseille néanmoins une durée à partir de 5 jours, afin d'en profiter un minimum !** Les cabines sont doubles et il ne sera malheureusement pas possible d'avoir un guide francophone, cela sera en anglais et en espagnol pour la grande majorité des croisières.

Du côté des inconvénients les croisières sont en général plutôt onéreuses et au vu de l'offre importante, le rapport qualité / prix n'est pas toujours au rendez vous. **Certaines croisières proposent des activités que l'on peut faire librement et quelquefois gratuitement sur les îles habitées.** Demandez moi conseil pour vous aider à trouver le bon itinéraire.

Si vous êtes enclin au mal de mer sachez qu'à certaines périodes, ça remue un peu ! Mais avec des pastilles, tout rentre dans l'ordre. En Équateur, elles s'appellent Mareol et fonctionnent très bien, il suffit de prendre la première la veille du début de la croisière.

Certaines croisières sont spécialisées plongée, et ne sont disponibles que pour 8 jours. Les Galapagos sont réputées pour être l'un des meilleurs spots de plongée sous-marine au monde, mais à réserver aux plongeurs déjà aguerris, les forts courants et le manque de visibilité ne sont pas le meilleur scénario pour les débutants. Par contre, cela vaut le coup (coût !), poissons tropicaux, requins baleines en saison, raies manta, requins-marteaux, tortues marines et beaucoup d'autres espèces vous attendent dans la réserve marine protégée!

Il est peut être difficile de s'y retrouver parmi toutes les offres proposées, si vous avez besoin d'un avis sur un itinéraire ou d'un petit coup de pouce pour trouver une croisière, n'hésitez pas à nous contacter. L'Equipe Tout Equateur vous a déniché quelques [croisières à prix malin](#), n'hésitez pas à y jeter un œil !



• Les séjours terrestres en indépendant

Si vous êtes plus serein sur terre, vous pouvez opter pour un séjour terrestre en indépendant.

Pas besoin d'aller loin, tortues géantes, iguanes marins et otaries sont à portée de main et visibles à peu près partout.

En voyageant ainsi, vous pourrez réaliser un certain nombre d'activités en solo (vélo, farniente sur la plage, surf, faire du snorkeling sur certains sites, balades, nager sur quelques plages paradisiaques, baignade, visites) et compléter ces activités par une excursion à la journée sur les sites et îles voisines dont la découverte nécessite un guide.



Des plongées à la journée et de la plongée en apnée sont également possibles, demandez-moi où ! Lorsque vous pensez avoir fait le tour d'une île rien ne vous empêche de prendre un bateau et de mettre le cap sur la suivante. Faites un tour sur mon article consacré à la visite d'île en île



L'archipel compte 4 îles habitées sur lesquels vous pouvez séjourner au grès de vos envies :

- **Santa Cruz** est le centre névralgique des Galápagos. Elle concentre de nombreux hôtels, agences et restaurants. C'est l'île la plus animée. C'est de là que partent la majorité des excursions pour les îles inhabitées (Bartolomé, Plaza Sur, Santa Fé, Seymour Norte...)
- **San Cristobal** est plus sauvage et moins touristique que Santa Cruz. C'est le paradis des lions de mer.
- **Isabela** est la plus grande des îles habitées et également la plus sauvage et authentique. Elle abrite 6 volcans dont le Sierra Negra.
- **Floreana** est petite île agréable mais avec peu de possibilité d'hébergement.

La vie est plus chère sur l'archipel que sur le continent, mais il est possible de trouver des hôtels sympas à petit prix et de quoi se rassasier sans se ruiner.



Le camping sauvage est formellement interdit sur les îles, cependant à certains endroits (comme El Garrapatero sur Santa Cruz), les voyageurs sont autorisés à planter leur tente en demandant au préalable une autorisation. Aller à l'encontre du règlement du



parc peut coûter cher ! Si l'expérience camping vous intéresse, n'hésitez pas à [nous contacter](#) pour en savoir plus.

Le principal attrait de ce type de séjour c'est la liberté. Vous pourrez, en préparant un peu votre voyage, vous concentrer sur ce que vous avez envie de voir et ne pas suivre un parcours prédéfini. Cette option est souvent plus économique qu'une croisière. Vous pourrez moduler vos dépenses plus facilement (alimentations, hébergement, activités...) qu'en prenant un package déjà tout fait.

Les inconvénients de ce type de séjour seront d'avantage relatifs au déplacement. Certaines îles ne sont accessibles qu'avec une croisière et il n'existe pas de liaison maritime directe entre San Cristobal et Isabela et il vous faudra repasser par Santa Cruz.

Cette option « à la carte » entre mer et terre demande un peu de préparation mais peut être tout aussi intéressante qu'un séjour en croisière et vous procurera une expérience de voyage différente.



Pour vous faire une idée de ce qui vous attend si vous optez pour un séjour terrestre en indépendant, n'hésitez pas à consulter [le carnet de voyage de Marine et Guillaume](#).

En conclusion, séjour terrestre ou croisière, tout dépend de chacun ! Ce sont deux façons de voyager différentes mais qui peuvent aussi se compléter. Si vous pouvez combiner les 2, c'est le must !

Le Réseau Solidaire vous fait profiter de ses Bons Plans !

Pour une expérience inoubliable et complète à prix d'amis, le Réseau Solidaire vous propose de combiner la croisière et le séjour terrestre.

Les croisières sont négociées directement avec nos partenaires locaux : pas d'intermédiaires et petits prix garantis !

Avec le Réseau Solidaire Tout Equateur, économisez jusqu'à -30% sur votre séjour !

N'hésitez pas à [me contacter](#) ou à m'écrire dans [le forum](#) lors de [la préparation de votre voyage](#) pour des conseils et des adresses pratiques ou lors de votre arrivée à Quito pour un [traditionnel briefing gratuit de bienvenue](#) ou pour avoir pendant votre voyage l'assistance francophone 24/7 et des réductions dans des dizaines d'établissements avec notre [Carte Premium](#).

A très bientôt,

Léon de Quito.

Un [road-trip dans les Andes](#) ? Un [séjour en Amazonie](#) ? Une [croisière aux Galapagos](#) ? Je vous aide avec plaisir à profiter des trésors de l'Équateur aux meilleures conditions grâce aux partenaires du Réseau Solidaire ! Dès maintenant, vous pouvez aussi me poser toutes vos questions sur le [Forum](#) en commençant une nouvelle discussion. Allez, je vous attends !!!

Les Galápagos : un laboratoire animalier incroyable



L'Équateur est une terre de méga-diversité où coexistent milles et une espèces en connexion avec la nature : découvrez la faune des îles Galápagos

*En bref : Comment décrire les îles Galápagos de manière brève quand cet archipel regroupe autant de richesse ? **Ce lieu unique au monde** attise la curiosité des touristes et scientifiques pour sa faune d'une diversité étonnante.*

L'archipel des Galápagos, c'est un espace à ciel ouvert sur le **monde de la biodiversité**, un **laboratoire naturel** pour les scientifiques, un **refuge sauvage** pour les animaux et des découvertes « surnaturelles » pour les voyageurs de passage.

Alors, vous y embarquez ?



Sur les traces des explorateurs, une faune sous grande observation

Les îles Galápagos abritent une quantité importante **d'espèces endémiques**, c'est-à-dire qui n'existent nulle part ailleurs ! C'est l'endroit parfait pour se retrouver nez à nez avec des bestioles.

C'est ainsi que plusieurs **explorateurs** ont pointé le bout de leur nez, ou plutôt de leurs navires, afin d'observer et d'étudier cette faune d'un nouveau genre.

Le laboratoire naturel de l'évolution selon Darwin

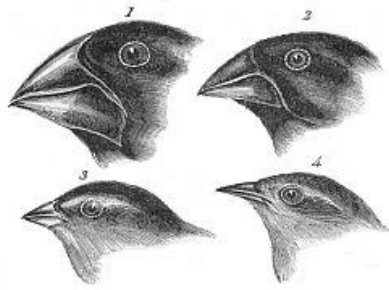
C'est au cours d'un voyage autour du monde en bateau que **Charles Darwin** découvre les monts et les merveilles de l'Amérique du Sud : de la Terre de Feu au Chili jusqu'aux îles Galápagos en Équateur. Il en rapportera un journal riche de toutes ses observations et des preuves pour fonder sa théorie.

La théorie de l'évolution proposée par [Charles Darwin](#) dans *L'Origine des espèces* publiée en 1859, et qui diffère légèrement de la conception du monde selon [Humboldt](#), constitue une avancée majeure.

Selon Darwin, les îles Galápagos sont un **laboratoire naturel de l'évolution**. Les espèces animales et végétales ont dû changer pour survivre et ont dû s'adapter aux variations de l'environnement. Les espèces ayant survécu se reproduisent et ont des descendants : Darwin nomme cela « **la sélection naturelle** ».

En effet, l'**extraordinaire biodiversité** reconnue en Équateur est née des interactions entre les processus écologiques et évolutifs et sont apparus à diverses échelles d'espace et de temps.

Les pinsons et les **iguanes terrestres** des Galápagos sont deux exemples de Darwin dans la théorie de l'évolution par la sélection naturelle.



1. Geospiza magnirostris
2. Geospiza fortis
3. Geospiza parvula
4. Certhidea olivacea

Finches from Galapagos Archipelago

Mais, qu'en pense-t-on aujourd'hui ? On ne peut pas dire que la théorie de l'évolution soit vraie ou fausse, la sélection naturelle a été prouvée dans certains cas par les scientifiques mais n'explique pas toute l'évolution naturelle.

Un archipel isolé, source de convoitise par les chercheurs

Au large des côtes de l'Équateur, dans l'océan Pacifique, les îles Galápagos sont [un parc national](#) qui fascine le monde entier.



[Patrimoine mondial de l'UNESCO](#) depuis 1978, elles sont aujourd'hui le **laboratoire vivant** de nombreux scientifiques qui se basent sur les théories et sur leur recherche in situ pour référencer la **grande biodiversité de l'archipel des Galápagos**.

« Mais alors, Léon, pourquoi existe-t-il autant de variétés dans l'écosystème de l'archipel ? Quels sont les facteurs de cette prépondérance unique ? » Pour les plus curieux, nous l'aborderons tout de suite, de manière simple ;-).

Même si l'Équateur est un petit pays **d'Amérique latine**, il abrite à lui seul autant d'espèces que certains états à la superficie trente fois supérieure. Il présente [la plus forte densité de diversité animale](#) et végétale au monde.

Si une grande partie de la biodiversité de l'Équateur est due à la diversité de [la forêt tropicale amazonienne](#), la côte continentale comprend également une immense variété d'écosystèmes. Cela est dû en partie aux **strates géographiques** propres à l'Équateur entre les terres d'altitude et les basses terres, mais également aux conditions climatiques. Par exemple, en Amazonie, les températures sont chaudes et les précipitations abondantes tandis que sur la côte, le climat est tropical sec.

L'archipel équatorien des Galápagos a la particularité d'être sur les deux **hémisphères, nord et sud**, ce qui lui confère une géographie unique lui permettant d'accueillir sur ses terres volcaniques une variété indénombrable de faune terrestre et marine. De plus, l'isolement des îles Galápagos a favorisé la variété et donc un pourcentage élevé d'espèces endémiques.

Autre facteur important, les **courants océaniques** le long de la côte continentale et des îles Galápagos influent fortement sur l'évolution des espèces : d'une part, le **courant froid de Humboldt**, provenant de l'Antarctique et qui se dirige vers le nord le long de la côte occidentale de l'Amérique du Sud ; d'autre part, le courant chaud lié au **phénomène El Niño**, qui s'étend le long de l'Équateur. Les deux courants ont une grande influence sur les types de climats dans les îles et sur la grande variété de vie marine rencontrée dans les eaux équatoriennes.

Les îles Galápagos, refuge d'une faune unique en son genre



Comme on dit : après la théorie, la pratique ! J'espère vous avoir éclairci sur la grande particularité de la **biodiversité des îles Galápagos**, un lieu qui, vous l'aurez compris, est unique au monde. C'est bien pour cela qu'elle attire autant de voyageurs passionnés du monde animalier!

Voici un petit florilège des **curiosités animales** que vous aurez peut-être la chance d'observer lors de [votre visite sur l'archipel des Galápagos](#) .

Une myriade d'animaux marins

Le classement est difficile, mais j'ai ma petite préférence pour l'**emblématique tortue géante** des Galápagos. Il existe [15 sous-espèces de tortues](#) géantes dans l'archipel et elles se trouvent principalement [sur les îles](#) de Santa Cruz, Isabela, San Cristóbal et Española .

Ce mastodonte a l'une des durées de vie les plus longues de tous les animaux sauvages. La palme de la plus vieille tortue est décernée à [Georges le solitaire](#) ! Les tortues peuvent survivre pendant plusieurs mois sans nourriture et réussissent à atteindre leurs grandes tailles par l'isolement et l'absence de prédateurs naturels.



Sinon, [en plongée sous-marine ou snorkeling](#) (palme, masque, tuba), vous pouvez aussi observer des plus petits gabarits sous l'eau, comme par exemple **la tortue verte des Galápagos** qui est une espèce endémique des lieux.

L'iguane marin est un autre **symbole historique de l'archipel**, endémique aussi. Le parc national des Galápagos est le seul lieu au monde qui abrite ce lézard de mer. Il en existe 6 sous-espèces, chacune vivant sur une île différente.



[En excursion organisée autour des îles](#) , vous pourrez apercevoir l'**otarie des Galápagos**. On dénombre des milliers de spécimens dans l'archipel. Elles vivent en colonies (un peu de vacances) et s'étalent sur les étendues de plages, s'y prélassent, roupillent et accaparent un peu l'espace et l'attention des visiteurs.

D'un autre côté, l'archipel accueille en outre certaines des plus grandes colonies [d'oiseaux](#) de mer au monde. Parmi eux, le **fou à pieds bleus**. Appelé ainsi de par sa démarche maladroite sur la terre ferme, il s'avère être un prédateur hors pair, puissant et gracieux dans l'eau.

Un (pas si) petit dernier pour la route : [la baleine à bosse](#). En Équateur, on en dénombre de multiples exemplaires. Pendant l'hiver, dans les deux hémisphères, les baleines à bosse migrent des pôles – où elles se nourrissent – vers les zones tropicales, îles côtières et archipels pour se reproduire. De juin à septembre, elles rejoignent les eaux équatoriennes pour s'accoupler et élever leurs jeunes. À observer lors [d'une croisière](#) dans l'archipel .

Dans [les carnets de voyages des explorateurs](#) d'un jour des îles Galápagos, vous pourrez référencer encore une multitude d'autres **animaux marins** : lion de mer, **requin-marteau**, poisson-lune, raie mobula, le tout illustré en images.

Des terres habitées par une faune des plus curieuses

Sur les **espaces terrestres** des îles des Galápagos, on distingue une myriade d'animaux uniques.

À l'origine de la théorie de l'évolution de Darwin **les pinsons** étaient son instrument de recherche. Les 14 espèces actuelles d'oiseaux dits « pinsons de Darwin » sont issues de la spéciation d'un seul ancêtre, originaire du continent sud-américain. Les îles étant isolées les unes des autres et présentant des conditions écologiques différentes, les populations de pinsons se sont différenciées au cours de millions d'années et ne peuvent désormais plus se reproduire entre elles.

Le **cormoran aptère** a évolué pour devenir un oiseau qui ne sait plus voler : eh oui, puisqu'il peut survivre en pêchant, ses ailes se sont atrophiées au fil du temps !



Pour les ornithologues amateurs, ne ratez pas les albatros, les fous à pattes bleues et rouges mais aussi les impressionnantes frégates que vous retrouverez tout au long de votre exploration.

Quant aux **iguanes terrestres**, ils représentent l'une des évolutions les plus anciennes de l'archipel, étant survenue il y a quelques cinq millions d'années. Pour info (de Jamy dérobé par Léon) : Il est probable que certains volcans, à l'heure actuelle sous l'eau, aient été au-dessus du niveau de la mer au moment de l'arrivée des iguanes, permettant à quelques-uns d'entre eux de gagner la terre ferme et d'évoluer séparément. Vous pourrez les apercevoir lors de votre [séjour d'île en île dans les Galápagos](#). Selon la localité, ils sont plus ou moins colorés, grands et vifs.



Ouvrez grand vos yeux vers le ciel, certaines **buses** rôdent au-dessus des cactus géants. On compte plusieurs **espèces de rapaces** en Équateur, dont certains vivent principalement sous les tropiques et dans l'archipel des Galápagos.

Et autour de vos pieds, vous pourrez voir se faufiler **des lézards de lave**. Ce sont des petits reptiles de 25 cm de long et de couleur gris-brun qui sont visibles toute l'année pendant la journée.

Je ne manquerai pas de vous raconter mes expériences avec cette faune unique des îles Galápagos dans mon [forum](#). Mais si vous souhaitez préparer davantage votre itinéraire en fonction des diverses espèces présentes, [pensez à poser vos questions durant le briefing](#), je saurai vous guider en fonction de vos envies.

[S'envoler pour les Galápagos](#), c'est un billet pour le paradis des animaux : on vous promet que l'exploration sera sans fin !

A très bientôt,

Léon de Quito

Un [road-trip dans les Andes](#) ? Un [séjour en Amazonie](#) ? Une [croisière aux Galapagos](#) ? Je vous aide avec plaisir à profiter des trésors de l'Équateur aux meilleures conditions grâce aux partenaires du Réseau Solidaire ! Dès maintenant, vous pouvez aussi me poser toutes vos questions sur le [Forum](#) en commençant une nouvelle discussion. Allez, je vous attends !!!

Vols pour les Galápagos : billet pour le paradis !

Pour se rendre aux Galápagos, il faudra passer par l'Équateur continental. On vous dit tout sur les liaisons vers ce lieu unique au monde !

En bref : De Quito ou de Guayaquil ? Quels sont les aéroports aux Galápagos ? Existe-t-il des vols tous les jours? Voici un résumé complet !

Quels vols vers les îles Galápagos ?



Situées à près de 1 000 kilomètres des côtes équatoriennes, il faut aller en avion aux Galápagos. Un trajet en bateau vous prendrait 3 semaines. Dommage, non ? Les îles Galápagos disposent de plusieurs aéroports. Parmi eux, on en retrouve un sur l'île de Santa Cruz, l'**aéroport de Baltra**, qui est aussi le principal. Il y a aussi celui de **San Cristóbal**, situé juste à côté de Puerto Baquerizo Moreno, la ville (c'est un grand mot !) principale au sud-ouest de l'île. L'aéroport de l'île d'Isabela est réservé aux vols inter-îles en avionnette ou encore à des ambulances des airs en cas d'urgence.

Les vols aller sont généralement tôt (voire très tôt !) et il faut être à l'aéroport entre 1 heure 30 minutes et 2 heures avant l'embarquement. Eh oui, vous avez encore quelques étapes à faire avant de pouvoir embarquer. La plupart des vols partant de Quito font une escale à Guayaquil pour laisser et récupérer des voyageurs avant d'aller aux Galápagos. Comptez près de 2 heures de vol pour traverser l'océan Pacifique et rejoindre les l'archipel. Attention à vos montres, il y a une heure en moins sur les îles par rapport au continent.

Si vous avez lu mon article sur les [vols intérieurs en Équateur](#), vous savez qu'il n'existe pas de compagnies low cost, c'est bien dommage. Il vous faudra comparer pour trouver des vols au meilleur prix et avoir un peu de temps pour dénicher les meilleures offres. Les compagnies aériennes Avianca et LATAM font régulièrement des promotions. N'hésitez pas à mettre des alertes sur les comparateurs de vols afin de suivre la situation de près.

La visite des Galápagos est un voyage dans le voyage ; il représente donc un budget non négligeable, mais ça vaut le coup (coût !).



Comment ça se passe à l'aéroport ?

Tous les **vols internes** en provenance du continent, c'est-à-dire depuis Quito ou Guayaquil, arrivent à l'un des deux aéroports ayant l'infrastructure adaptée que compte l'archipel des Galápagos : Baltra et San Cristóbal.

Si certaines astuces permettent de réduire un peu la facture, certaines dépenses sont incompressibles.

Attention, **il y a une différence entre le prix des billets d'avion pour les résidents, les Équatoriens et les étrangers**. Si vous avez choisi le prix résident ou équatorien, vous aurez des frais supplémentaires à l'aéroport ! Il semble qu'à partir de fin 2023, cette différence n'existe plus, à vérifier quand même!

La logistique est différente avec les bateaux de croisière, je vous en parle plus loin.

Revenons à nos moutons. Pour mettre les pieds aux Galápagos, il va d'abord falloir mettre la main à la poche (voire aux deux...).

Le prix des vols aller-retour depuis l'Équateur s'élève à 450.00 USD environ. Il est judicieux de réserver votre billet en avance pour bénéficier de prix « raisonnables » et être sûr d'avoir de la place, surtout en haute saison. J'ai d'ailleurs remarqué que les billets d'avion ont tendance à être un peu moins chers en débarquant sur l'île de San Cristóbal.

Une fois arrivé à l'aéroport, vous devrez faire la queue pour payer la **carte migratoire**. En effet, vous ne pouvez rester aux Galápagos « que » 3 mois. Il vous faut donc payer 20.00 USD (adultes et enfants) et l'on vous donne un code-barre que vous



devrez présenter à l'aéroport en repartant. Ensuite, vous pourrez passer votre bagage (poids limité à 20 kg par personne pour le bagage en soute) aux **rayons X**, afin de vérifier que vous n'emmenez pas de produits interdits tels que des fruits, des légumes, des graines, et tout ce qui peut nuire à l'écosystème insulaire.

Vous pouvez maintenant profiter du vol et coller votre nez au hublot pour apercevoir ces magnifiques îles !

Bienvenue au paradis ! Avant de pouvoir en profiter, il vous faudra passer par un mini-contrôle (vous suivrez des files séparées, comme à la migration : une pour les résidents, une pour les Équatoriens et une pour les étrangers) où on vérifiera votre carte migratoire et où vous devrez payer **l'entrée au parc national** des Galápagos : 200.00 USD pour les étrangers adultes, 100.00 USD pour les enfants de moins de 12 ans, à partir du 1er août 2024.

C'est bien cela, avant de pouvoir découvrir les Galápagos, vous aurez dépensé environ 770.00 USD. Autant voir le maximum de choses et rentabiliser votre séjour ! Les croisières sont le meilleur moyen de vous éloigner des îles habitées et d'optimiser le temps. En effet, vous voyagerez de nuit et serez chaque matin sur une île nouvelle. Plus d'infos ? Vous les trouverez dans mon article consacré aux [croisières](#). Moyennement attiré par les croisières, les séjours terrestres sont aussi l'occasion de découvrir les îles à votre rythme. Vous trouverez tous les conseils dans ma chronique consacrée [article séjours terrestres] à cette option.

Bon à savoir ! Vous n'êtes pas obligé de faire **l'aller-retour** en avion depuis le même aéroport. Vous pouvez très bien faire le vol aller depuis Quito et faire le retour en direction de Guayaquil, et inversement. Si vous partez en [croisière](#), sachez que pour des questions de logistique, la plupart des bateaux font la réservation de billets pour vous afin d'avoir tout le monde ensemble et pas des voyageurs arrivant dans 3 vols différents. Et oui, les horaires de vols sont très importants, les croisières ayant leur logistique calée sur une arrivée et un départ en particulier. Pas de stress pour ceux qui veulent rester plus longtemps que la durée de la croisière, c'est tout à fait possible !

Tous les vols réguliers en direction de **l'aéroport de Baltra** (GPS) et de **San Cristóbal** (SCY) sont opérés depuis Guayaquil et Quito et assurés par les compagnies LATAM et Avianca.

Les liaisons aériennes dans l'archipel des Galápagos



Les vols intérieurs entre les différentes îles Galápagos sont gérés par la compagnie aérienne **Emetebe**. C'est la seule compagnie auprès de qui vous pourrez acheter un billet pour passer d'une île à une autre, bien que ce ne soit pas le moins cher... Ces liaisons au sein des îles se font à bord de petits avions que j'appelle souvent des « coucous ». Comptez environ 200.00 USD par personne pour un trajet inter-îles en avion. Mais quelle économie de temps ! Environ 30 minutes contre les trajets en bateau qui durent 3 heures. Et oui, le temps, c'est de l'argent !

Astuce : Le prix du billet baisse pour de la dernière minute ! Pesez le pour et le contre, et ne vous pressez pas forcément pour réserver un billet d'avion. Cela sera encore loin d'être un vol low cost mais vous économiserez du temps et aurez plus de tranquillité.

L'autre alternative qui s'offre à vous pour voyager entre les îles Galápagos restent les **navettes inter-îles** que je viens de vous nommer. Si vous voulez plus d'informations sur le fonctionnement et les horaires, tout est dans mon article sur les [séjours terrestres](#). Vous avez alors plusieurs alternatives pour découvrir ce magnifique archipel qui résonne comme la promesse d'une **expédition sensationnelle** à la rencontre d'iguanes, de flamants roses, de lions des mers, d'otaries, de tortues et j'en passe ! Autant d'espèces originales qui marqueront votre passage sur ces îles Galápagos regorgeant de surprises.



Dernière suggestion : Concernant les vols internationaux de retour dans votre pays, je vous conseille d'arriver la veille au soir à Quito et de ne pas faire les vols Galápagos et la connexion internationale le même jour, il peut y avoir de mauvaises surprises ! Cela est possible si vous repartez de Guayaquil, où des vols vers l'Europe comme par exemple Amsterdam partent tard, vers 20 h 30.

N'hésitez pas à [me contacter](#) ou à m'écrire dans [le forum](#) lors de [la préparation de votre voyage](#) pour des conseils et des adresses pratiques ou lors de votre arrivée à Quito pour un [traditionnel briefing gratuit de bienvenue](#) ou pour avoir pendant votre voyage l'assistance francophone 24/7 et des réductions dans des dizaines d'établissements avec notre [Carte Premium](#).

Amis voyageurs, je vous attends !

Léon de Quito

Un [road-trip dans les Andes](#) ? Un [séjour en Amazonie](#) ? Une [croisière aux Galapagos](#) ? Je vous aide avec plaisir à profiter des trésors de l'Équateur aux meilleures conditions grâce aux partenaires du Réseau Solidaire ! Dès maintenant, vous pouvez aussi me poser toutes vos questions sur le [Forum](#) en commençant une nouvelle discussion. Allez, je vous attends !!!

Plongée aux Galápagos : immersion dans le Grand Bleu

Plonger à la journée ou en croisière, spots incontournables, budget, saisons. Je vous dis tout sur cette expérience inoubliable !

En bref : En croisière à la journée ou encore en apnée, vous avez le choix pour la plongée sous-marine aux Galápagos !

Inscrit au patrimoine mondial naturel de l'UNESCO depuis 1978, l'archipel est le rêve de tout plongeur. Perdues au cœur de l'océan Pacifique au confluent de 3 courants océaniques, les îles se situent à 1 000 kilomètres à l'ouest de l'Amérique du Sud. [Les vols sont l'unique option](#) pour s'y rendre.

Rendu célèbre par [Charles Darwin](#), où il a développé sa théorie de l'évolution des espèces et de la sélection naturelle, **l'archipel est à la fois un musée et un laboratoire uniques au monde**. La plongée dans l'archipel des Galápagos est plus appropriée pour les plongeurs avancés, ceux qui se sentent à l'aise dans des eaux plus profondes avec des courants, des conditions variables et une visibilité réduite.

Ici, pas de comparaison avec les sites de plongée de Bali ou des Caraïbes. Les Galápagos se méritent quand même un peu ! Les îles offrent des plongées dérivantes, des plongées profondes, des plongées sur les récifs et, bien sûr, les fameuses plongées pour observer les requins-baleines. Vous embarquez avec moi pour une découverte ?

Les croisières de plongée, le rêve d'une vie

Nager au milieu des requins-marteaux, requins-baleines et raies mantas autour de l'archipel le plus célèbre, incroyable et mystérieux du monde ? Oui, s'il vous plaît, je signe où ??

Si vous êtes passionné de plongée sous-marine et déjà expérimenté, vous avez [des bateaux de croisière](#) et itinéraires spécialisés, uniquement pour 8 jours. Il n'existe pas de croisières « mixtes » proposant seulement quelques plongées : c'est tout ou rien ! Ils vous emmèneront tout au nord-est aux îles Wolf et Darwin, respectivement à 278 et 317 km de Santa Cruz, l'île principale.

Avec de la chance, vous pourrez nager avec des requins-marteaux ou des requins-baleines (si c'est la saison) ! **Comptez quand même entre 4 400.00 et 7 500.00 USD** pour une croisière plongée. Vous aurez des souvenirs inoubliables et je vous promets que ça vaut le coup (coût !). Les itinéraires des quelques bateaux sont faits de telle manière que vous soyez toujours presque seul sur un site donné. Généralement, de la plongée de nuit est aussi prévue plusieurs fois pendant la croisière. Les profondeurs sont alors encore plus impressionnantes !

Le matériel de plongée complet, ainsi que le Nitrox sont généralement en supplément, comptez 350.00 USD pour le premier et environ 150.00 USD pour le deuxième. Certains bateaux ne proposent des itinéraires de plongée que deux fois par mois, l'itinéraire étant alterné avec un itinéraire naturaliste, d'observation de faune et flore, je vous raconte tout à ce sujet sur mon article concernant [les croisières](#).

Ah oui, il faut aussi avoir au minimum 60/ 70 plongées à son actif et pouvoir présenter son certificat. Mais la cerise sur le gâteau, c'est que l'archipel des Galápagos est classé réserve marine depuis 1998 et à ce titre, le Graal de nombreux plongeurs et plongeuses !

Est-ce que ça vaut vraiment la peine ? Le mieux, c'est encore de lire le [carnet de voyage de Lénaïc](#), je crois que ça vous convaincra. Vous pouvez aussi me [contacter par email](#) pour en savoir plus. Je vous enverrai toutes les informations sur ces aventures spectaculaires.



Les plongées à la journée, une option accessible aux Galápagos

Pour ceux qui ne peuvent se permettre une croisière plongée, il existe une myriade d'options à la journée proposées par les centres de plongée sur les 3 îles principales : Santa Cruz, San Cristóbal et Isabela. Des plongées autour de Floréana se font également une fois par semaine.

Vous avez compris, les Galápagos ne sont pas le lieu parfait pour les débutants voulant faire leur baptême de plongée. Si vous voulez absolument vous initier à cette activité technique en Équateur, il est plus judicieux de le faire sur la côte pacifique à Puerto López ou à proximité. Vous trouverez toutes les informations dans l'article concernant [la plongée sur le continent](#). Cela vous reviendra moins cher et il sera plus satisfaisant de [s'initier dans des eaux plus faciles](#).

La journée de plongée aux Galápagos comprend deux immersions avec une bouteille d'oxygène de 12 litres. La veille, il vous faudra essayer le matériel pour ne pas avoir de mauvaise surprise à bord. Le coût oscille entre 260.00 et 280.00 USD par personne... Eh oui, rien à voir avec les prix en Asie !

À vous les fonds marins colorés et les poissons multicolores, les tortues marines et les otaries espiègles qui regardent les plongeurs en ayant l'air de se demander ce qu'ils font là ! Si vous êtes chanceux, les deux espèces emblématiques (parmi tant d'autres !) sont évidemment le **requin-baleine** et la **raie manta**. Chacune correspond à une saison bien spécifique.

Les requins-baleines visitent les îles Galápagos quand il y a plus de plancton dans l'eau et les eaux varient de 15 à 23 °C. Il est courant de voir plusieurs de ces énormes poissons nager pendant les mois de **juin à novembre**. Les plus grands peuvent atteindre 12 mètres de long ! **La saison des raies mantas** s'étend approximativement de **décembre à mai**, lorsque les températures sont généralement plus chaudes et que les raies arrivent en grand nombre. Les bancs de raies qui se rassemblent autour des îles comprennent des mobulas, des raies-aigles tachetées, des raies dorées et des raies marbrées.

Cependant, tout au long de l'année, la quantité d'**iguanes**, de **serpents de mer**, de tortues de mer, de poissons tropicaux et d'une grande variété d'espèces de requins rend la plongée à tout moment de l'année inoubliable !

Plongée en apnée, nouvelle offre aux Galápagos

Le documentaire de conservation et de prise de conscience « **Galápagos Evolution** » en 2016 a mis en lumière une autre manière de découvrir les mondes sous-marins : sans bouteilles, juste avec un masque, il dévoile une symbiose avec les habitants silencieux des profondeurs.

Nous voyons dans ce documentaire le Français Guillaume Néry, quadruple détenteur du record d'apnée qui peut descendre jusqu'à 125 mètres de profondeur avec une seule respiration, et avec la capacité de tenir sans respirer sous l'eau pendant plus de 7 minutes (une personne non formée parvient à peine à dépasser une minute). Sans bulles, il a été possible de filmer d'innombrables plans d'humains nageant parallèlement à des animaux sauvages. Avec la voix de Pierre Yves Cousteau, fils du célèbre biologiste Jacques Cousteau, le documentaire de 30 minutes est une compilation de 70 heures d'enregistrement. Son message vise à faire prendre conscience que les humains peuvent rejoindre et coexister avec la faune. Je vous invite à le voir et à le partager !

Suite à ce projet, les Galápagos ont diversifié leur offre touristique et proposent depuis 2017 **un centre d'apnée à Puerto Ayora**, sur l'île de Santa Cruz.

Le Top 10 des lieux de plongée aux Galápagos

Le classement des meilleurs spots de plongée, c'est par ici !

- [L'Arche de Darwin](#)

Le site de plongée le plus connu, d'après le naturaliste éponyme, est l'Arc de Darwin situé au large de l'île de Darwin. Cette île se trouve à l'extrême limite de l'archipel des Galápagos et est l'une des destinations incontournables pour chaque bateau de croisière en plongée.

Les plus

Le site de plongée le plus célèbre des Galápagos en raison des bancs de requins-marteaux.

Fort courant rassemblant des bancs massifs de requins

Les requins-baleines fréquentent ce site de plongée pendant la saison.

- [Punta Tiburón, île Darwin](#)



Située à côté de l'île Darwin, Isla Wolf est une autre île aux confins de l'archipel des Galápagos et accessible uniquement par bateau de croisière. Ce spot de plongée est l'un des plus populaires en raison de la fréquence des interactions avec les requins pendant les plongées. Il y a des courants forts et de grandes profondeurs, il est donc conseillé d'avoir une certification avancée. La visibilité n'est pas toujours idéale et le site de plongée connaît de fortes poussées.

Les plus

Courants forts qui attirent de nombreux requins

Spot de plongée populaire pour les requins-baleines pendant les mois de mai à novembre.

Leur peau incroyablement épaisse, leur camouflage tacheté unique et leur longueur impressionnante de 10 mètres les rendent inoubliables.

De grands groupes de requins-marteaux sont également vus ici.

- [Gordon Rocks](#)

Ce cratère volcanique descendant à une profondeur de 32 mètres est un autre site de plongée célèbre aux Galápagos. Plusieurs fois, d'énormes bancs de requins-marteaux ont été repérés et filmés ici. Les courants y sont souvent forts, et la profondeur du site de plongée signifie qu'il convient le mieux aux plongeurs expérimentés et avancés.

Les plus

Site de plongée de renommée mondiale pour les requins-marteaux

Topographie sous-marine impressionnante avec un cratère volcanique

Énorme variété de mégafaune : barracudas, raies mantas, raies-aigles, etc.

- [Cerro Tijeretas, San Cristóbal](#)

Ce site de plongée fantastique sur San Cristóbal offre une bonne visibilité, des courants minimaux et des conditions que même les plongeurs débutants peuvent apprécier. La grande visibilité constante signifie que c'est un endroit privilégié pour prendre des photos, et les photographes sous-marins apprécient le défi de capturer la diversité de vie marine.

Les plus

Emplacement de plongée idéal pour les débutants

Les lions de mer aiment jouer avec les plongeurs

Bonne visibilité constante et courants faibles

- [Daphne Mayor](#)

Un autre site de plongée permettant aux plongeurs moins expérimentés de profiter de la beauté des Galápagos est l'île de Daphne Mayor. Elle propose une plongée murale époustouflante et un courant régulier. Les plongées au mur sont spectaculaires car elles vous permettent de combiner l'observation de coraux vibrants et d'éponges.

Les plus

Plongée spectaculaire sur le mur bien adaptée à tous les niveaux de plongée

Magnifique éventail de requins et de poissons pélagiques

Récif corallien sain et prospère

- [Whale Rock, San Cristóbal](#)

Il s'agit d'une plongée en dérive relativement détendue qui vous amène à explorer le célèbre Whale Rock. Il est situé à une courte distance en bateau de l'île de San Cristobal et offre une grande visibilité de 15 m avec des courants légers à modérés. Les températures de l'eau restent généralement autour de 16 degrés et offrent une abondance de vie marine époustouflante à découvrir.

Les Plus

Plongée en dérive facile

Site de plongée commun pour observer de nombreuses tortues de mer

Des bancs massifs de poissons et d'espèces pélagiques se rassemblent et nagent dans le courant.

- [Punta Bartolomé](#)

Ce site de plongée promet certaines des rencontres les plus atypiques de toutes les Galápagos. Les formations de lave font



de la topographie en soi un endroit fascinant à explorer et offrent de nombreuses possibilités aux créatures marines de s'y cacher. Il y a des courants modérés à forts, réservé donc aux plongeurs intermédiaires à confirmés.

Les plus

Possibilité de nager avec des pingouins, de vraies torpilles sous-marines !
Une variété extraordinaire d'espèces marines nage ici
Occasion de repérer des requins-marteaux et des raies mantas

- [Cabo Marshall, île Isabela](#)

Cap Marshall est un site de plongée situé sur une paroi volcanique qui descend de l'île d'Isabela. La riche roche volcanique a une abondance de croissance d'algues et a donc attiré de nombreuses espèces pour faire de cette région leur maison. Les courants peuvent être assez forts, ce site de plongée est donc recommandé aux plongeurs confirmés.

Les plus

Les lions de mer sont souvent repérés jouant sous les vagues au Cap Marshall.
Le plus gros poisson osseux du monde fait occasionnellement une apparition (Mola mola).

- [Las Cuevas, île Wolf](#)

Wolf Island est une île triangulaire qui vous donnera tout ce dont vous avez toujours rêvé aux Galápagos. Il y a trois sites de plongée distincts sur l'île de Wolf, avec The Caves présentant certaines des meilleures options. Malheureusement, l'eau autour de Wolf a tendance à être assez agitée avec de forts courants, donc une vaste expérience est requise.

Les plus

Extraordinaire biodiversité marine et belle plongée, dauphins et requins-marteaux au programme
Courants forts et conditions de surface saccadées
Exploration de grottes sous-marines

- [îlot Caamaño](#)

Un autre site de plongée plus facile, mieux adapté aux plongeurs avec moins de plongées. C'est une plongée peu profonde qui offre une grande visibilité jusqu'à 15 mètres.

Les plus

Super endroit pour voir les iguanes marins des Galápagos
Site de plongée peu profond facile pour les plongeurs débutants
Bonne visibilité constante entre 10 et 15 mètres.

Les descriptions du Top 10 sont du [site divein.com](http://site.divein.com). Je ne suis malheureusement pas un plongeur émérite, et bien que j'aime les croisières, je préfère la terre ferme !

Allez, je crois maintenant que j'ai assez parlé, je vais vous laisser digérer tout ça et revenir vers moi dès que vous aurez avancé dans votre réflexion. Qu'est-ce que vous en pensez ? En tout cas, [si vous avez besoin d'aide](#), je suis là. N'hésitez pas, **c'est toujours un plaisir pour moi et mon équipe de vous permettre d'explorer les îles Galápagos dans les meilleures conditions**. Consultez nous lors d'[un appel gratuit](#) ou un briefing gratuit de bienvenue.

À très bientôt,

Léon de Quito

Un [road-trip dans les Andes](#) ? Un [séjour en Amazonie](#) ? Une [croisière aux Galapagos](#) ? Je vous aide avec plaisir à profiter des trésors de l'Équateur aux meilleures conditions grâce aux partenaires du Réseau Solidaire ! Dès maintenant, vous pouvez aussi me poser toutes vos questions sur le [Forum](#) en commençant une nouvelle discussion. Allez, je vous attends !!!

Les croisières aux Galápagos : la liste indispensable pour profiter au mieux



Quelles îles visiter ? Réserver en avance ou au dernier moment ? C'est par ici pour le b.a.-ba de la croisière aux Galápagos !

En bref : Bienvenue au paradis ! Les Galápagos se découvrent en terrestre mais surtout en croisière. Vous pourrez vous éloigner des îles habitées sans perdre de temps. Comment fait-on ? Je vous dis tout.

Vous êtes de plus en plus nombreux à envisager une croisière aux Galápagos et à vous poser plein de questions. Combien ça coûte ? Quel bateau choisir ? Combien de temps à l'avance réserver ? Quel itinéraire privilégier ? Quand y aller ? Pour vous aider à organiser votre voyage de rêve aux îles enchantées, je vous partage mes bons plans et mes petits conseils.

Survol rapide des Galápagos

Allez, je sais que vous êtes impatient d'avoir vos réponses. Je me permets quand même une petite introduction pour vous rappeler en quelques chiffres que **les îles Galápagos sont l'une des plus belles merveilles naturelles au monde**. L'archipel est inscrit au patrimoine naturel mondial de l'UNESCO depuis 1978 et est unique au monde de par sa biodiversité.

Perdues au cœur de l'océan Pacifique et au confluent de 3 courants océaniques, les îles se situent à 1 000 kilomètres à l'ouest de l'Amérique du Sud. [Les vols](#) sont l'unique option, à moins que vous vouliez passer 3 semaines sur un bateau de ravitaillement. Rendu célèbre par [Charles Darwin](#), où il a développé sa théorie de l'évolution des espèces et de la sélection naturelle, **l'archipel est à la fois un musée et un laboratoire uniques au monde**. Il est constitué de 127 îles, îlots et rochers avec 19 îles de grande taille dont 4 sont habitées (Santa Cruz, San Cristóbal, Isabela et Floreana). 97 % de la partie émergée a été déclarée parc national en 1959. Sur terre comme en mer, vous y trouverez [des espèces endémiques exceptionnelles](#). La liste est trop longue, je vous la laisse découvrir sur place ;-).

Découvrir et visiter les îles Galápagos, **c'est le rêve de tout amoureux de la nature que vous aurez sûrement la chance de réaliser qu'une fois dans votre vie**. Les explorer en croisière, c'est s'offrir un cadeau exceptionnel !

Passons maintenant aux choses sérieuses et à vos questions les plus récurrentes :

Pourquoi est-ce qu'une croisière est mieux qu'un séjour d'île en île ?

C'est la meilleure solution pour découvrir des îles éloignées en toute intimité, s'immerger au cœur de cet environnement naturel exceptionnel, se couper du monde moderne et vivre des émotions inoubliables. C'est en prendre plein les yeux chaque jour entre les randonnées, le snorkeling et les moments de détente sur la plage. C'est profiter des Galápagos sans se préoccuper de rien d'autre, le personnel y est aux petits soins avec vous.

À bord d'un yacht de 16 passagers, avec un guide naturaliste, ce sont toujours **des conditions privilégiées de découverte**. Et il y a des bateaux et des itinéraires pour tous les goûts et toutes les envies qui vous permettent d'aller dans des coins que vous ne pourriez pas voir en excursion à la journée. Et oui, catamaran, voilier à moteur ou bateau classique, tout le monde sera servi !

C'est aussi **l'unique option pour profiter de couchers de soleil sur l'océan ou encore découvrir certaines espèces endémiques** des Galápagos comme par exemple le cormoran-qui-ne-peut-pas-voler, dit aptère. Oui oui, je vous promets, ça existe et c'est entre les îles Fernandina et Isabela que vous pourrez les observer pendant des itinéraires de 8 jours. Vous ne me croyez pas ? Regardez le [carnet de voyage de Marc et Anne](#), un couple de jeunes retraités qui ont voyagé à bord du Millenium.

D'ailleurs, qui mieux que d'autres voyageurs pour vous montrer à quel point cette expérience est unique et magique ? Je vous invite à lire **les blogs de croisière aux Galápagos** du couple [Marie-Noëlle et Jean à bord du Golondrina](#) et des backpackers [Pierre et Paul à bord du Fragata](#), ça devrait vous conforter dans votre idée.

Vous y avez jeté un œil ? Vous êtes tenté par une croisière pour explorer les Galápagos ? Je continue de vous aider.



Quel budget prévoir pour découvrir les îles Galápagos en croisière ?

Commençons directement par le sujet qui fâche et soyons honnêtes ! Si vous optez pour cette option, la croisière représentera une partie majeure du coût de votre voyage en Équateur. Ce seront aussi les plus belles émotions et incroyables souvenirs.

Que ce soit à l'avance ou en dernière minute, même sur les bateaux les plus basiques et économiques, **il est impossible de trouver un itinéraire à moins de 300.00 USD par jour et par personne**. Cela n'inclut pas en plus les billets d'avion (environ 400.00-500.00 USD) ni la taxes d'entrée (200.00 USD à partir du 1er août 2024, 100 USD pour les enfants de 2 à 11 ans) et la carte migratoire (20.00 USD en 2024). Oui, c'est un budget mais je ne connais pas un seul voyageur qui le regrette ! Si vous n'avez pas prévu ce montant, privilégiez de découvrir seulement le continent et revenez une autre fois en Équateur pour vous offrir ce magnifique cadeau.

Pourquoi est-ce si cher ? Parce que ce sont des conditions privilégiées ! Quand on compare une croisière de 8 jours à bord d'un yacht de 16 passagers aux îles Galápagos à celle à bord d'un immeuble flottant de 4 000 personnes en Méditerranée, cela n'a tout bonnement rien à voir :

- 16 passagers seulement ;
- 6 à 10 membres d'équipage ;
- 1 guide naturaliste certifié par le parc, anglophone et hispanophone ;
- 1 révision annuelle à Guayaquil (environ 2 000 kilomètres aller-retour et 1 mois d'inactivité par an) ;
- 2 itinéraires imposés plus de 2 ans à l'avance par le parc national des Galápagos (avec une licence à 15 000.00 USD/an).

Outre l'achat et l'entretien du bateau, il faut aussi prendre en compte tous les services inclus : la pension complète à bord (petit déjeuner, déjeuner, dîner et snacks), le service de chambre, les visites et activités quotidiennes, l'eau, le café et le thé à volonté ou encore le sauna ou jacuzzi sur les bateaux les plus modernes et luxueux.

Et puis bon, les Galápagos, vous n'irez sûrement qu'une fois, ça serait dommage de ne pas en profiter pleinement, non ?



Quelles prestations avez-vous selon le prix de la croisière ?

Les backpackers et « petits budgets » privilégient des yachts basiques offrant des prestations similaires à une auberge de jeunesse. Ce sont par exemple le Golondrina, le Darwin ou l'Aida María. Les cabines doubles sont plus petites et possèdent des lits superposés. Comme je vous le disais, il faut quand même prévoir entre 250 USD et 350 USD par jour, ce qui reste une dépense conséquente dans un voyage.

Quand on voyage sur un de ces bateaux, on met de côté le confort à bord et on se concentre sur la découverte des trésors naturels des îles Galápagos. Je vous le promets, c'est facile tellement toutes les îles sont uniques et magiques. Vous avez déjà lu le [carnet de Paul et Pierre](#) ? Ils ont adoré !

Bien sûr, je vous aide avec plaisir à profiter des îles enchantées aux meilleures conditions. J'ai les contacts directs des propriétaires, ça vous fera une réduction toujours appréciable. Comme [ToutÉquateur est un Réseau Solidaire](#), je vous accompagne à chaque étape pour vous proposer des options, vous aider à la réservation, au paiement ainsi que son suivi.

Si vous avez une enveloppe un peu plus confortable d'environ 350-450 USD par jour, vous aurez bien sûr plus de choix et de confort. Pour vous donner une idée, je dirais que ça correspond à des hôtels 2* ou 3*. Au final, la différence budgétaire n'est pas si grande mais celle à bord est immense. On passe aux lits bas, simples ou matrimoniaux et les cabines sont plus spacieuses. Bien sûr, je vous aide aussi. [L'équipe est même disponible par Skype et WhatsApp](#) pour vous permettre d'y voir plus clair entre toutes les options à votre disposition. Ne soyez pas timides, demandez-nous, nous sommes là pour ça et c'est plus simple d'échanger de vive voix.

Si vous êtes prêt à vous offrir plus de confort, type hôtel 4* et 5*, il faudra monter jusqu'à 500 USD par jour et même plus ! À ce prix, les services des yachts de luxe sont incroyables. La gastronomie est de grande qualité et de grande diversité, vos cabines sont spacieuses (certaines même avec balcon !), les lits sont grands et confortables, les espaces communs sont nombreux et tout l'équipage est à vos petits soins. Ce sont vraiment des croisières haut de gamme avec les prestations adaptées. Dans cette catégorie, il y a encore plus l'embaras du choix, vous trouverez facilement votre bonheur entre tous mes partenaires.

Voici quelques petites photos extraites du [carnet de voyage de Marc et Anne](#) pour vous donner un aperçu de cette expérience fabuleuse :



Maintenant que vous avez une idée



concrète du budget à prévoir pour découvrir les îles Galápagos en croisière, continuons avec le choix du yacht, toujours un moment important dans la préparation de son voyage.

Comment choisir son yacht ? Oubliez la catégorie, regardez les photos !

Une fois le budget maximum fixé et les dates envisagées, regardez les différentes possibilités de yachts qui s'offrent à vous. Comment ? [Demandez-moi](#) , après un appel pour bien comprendre vos envies, je vous enverrai toutes les propositions de croisières qui vous paraissent intéressantes et même d'autres pour vous aider à

choisir l'option qui vous correspond vraiment. Eh oui, c'est important pour moi de vous proposer des bateaux qui vous correspondent.

Il y en a pour tous les goûts et toutes les envies ! Comme pour les hôtels et leurs étoiles, ne vous fiez pas à la catégorie, elle peut parfois être trompeuse. Mon conseil, c'est de regarder un maximum de photos pour se faire une idée du confort à bord.

Et bien sûr d'éviter les bateaux de plus de 16-24 passagers, n'offrant pas un rapport qualité-prix intéressant et ayant en plus des itinéraires très limités à cause de leur taille.

Ne vous inquiétez pas, ils sont peu nombreux, vous avez donc l'embarras du choix pour trouver votre bonheur. Certains bateaux ont même une capacité de seulement 8 passagers. **Sur les petits yachts, c'est une expérience intime et privilégiée au cœur de ce paradis naturel !**



Si vous avez le mal de mer, les bateaux les plus modernes sont aussi les plus rapides et les plus stables. Si vous voulez éviter de passer beaucoup de temps en mouvement, c'est encore la meilleure solution. Et ne croyez pas que ça sera mieux en séjour d'île en île sachant que les excursions vous obligent à passer 3 à 5 heures sur l'eau !

Quelle date et quel itinéraire privilégié ? Les Galápagos, c'est toujours exceptionnel !

Oui oui oui, je sais, je réponds un peu vite à votre question. Allez, je vais vous aider un peu quand même.

Pour la **météo aux îles enchantées**, vous avez déjà tout dans [une chronique](#). Comme j'ai un Breton dans l'équipe, expert en eaux froides, il me dit que les températures indiquées sont un peu exagérées (sauf tout à l'est !). Pour ceux qui ne sont pas aussi courageux, les bateaux proposent des combinaisons (en location ou incluse selon le bateau) qui vous aideront à profiter de chaque session de snorkeling et éviter aussi les coups de soleil. Vous pouvez aussi emporter votre matériel.



Et pour la faune ? **La majorité des espèces** – tortues terrestres et marines, iguanes terrestres et marins, raies, requins à pointe blanche, fous à pattes bleues, lions de mer et otaries, pingouins, etc. – **sont présentes toute l'année** (à quelques exceptions près, comme certains mammifères marins et les albatros). Par contre, elles ne sont pas partout. Par exemple, ces rois de l'azur chers à Baudelaire, les albatros, nichent exclusivement sur l'île Española, tandis que les *flightless cormorants* sont visibles entre les îles Fernandina et Isabela. Si vous voulez voir des fous à pattes rouges, ça sera uniquement sur Genovesa et pour les pingouins, ça sera sur la côte ouest d'Isabela. Les îles Wolf et Darwin, tout au nord-est, offrent les meilleurs spots de plongée. **Pour les férus de ce sport, il existe des croisières de plongée spécialisées, la seule façon de découvrir Wolf et Darwin.** Bon, comme vous le savez, **la nature à l'état sauvage n'est pas un zoo.** Quel que soit votre programme et la période, je suis sûr que vous aurez des moments privilégiés avec toutes ces espèces exceptionnelles, mais vous restez en pleine nature et ce sont les animaux qui décident de se montrer ou pas. Regardez ma [chaîne YouTube](#) et ma [page Facebook](#), vous trouverez de superbes vidéos de voyageurs.



Quels sont les meilleurs programmes ?

Ah oui, j'ai oublié de parler des programmes !

Ils font tous **la part belle à la découverte de la nature** entre les randonnées, le snorkeling (masque et tuba !), les tours en zodiac et les moments de détente sur la plage. Comptez en moyenne une de chacune de ces activités une fois par jour ! Oui, toute la journée, vous êtes occupé à profiter des trésors que vous réservent les Galápagos avec les conseils avisés de votre guide naturaliste. Vous croyez vraiment que ça allait être reposant ? Les journées sont bien remplies, promis !

Bien sûr, certains itinéraires offrent plus d'opportunités de snorkeling ou encore de randonnée. Comment choisir ? La seule solution est de lire les itinéraires. Je vous les partage avec plaisir lorsque je vous envoie les possibilités correspondant à vos dates pour vous faciliter la vie.

Est-ce que tous les yachts offrent de la plongée avec bouteille ?

Si vous êtes passionné de plongée sous-marine et déjà expérimenté, vous avez des bateaux et des itinéraires spécialisés (uniquement pour 8 jours). Il n'existe pas de croisières « mixtes » proposant seulement quelques plongées : c'est tout ou rien ! Ils vous emmèneront tout au nord-est aux îles Wolf et Darwin. Avec de la chance, vous pourrez nager avec des requins-marteaux ou des requins-baleines ! **Comptez quand même entre 3 800 et 6 500 USD pour ces croisières exceptionnelles.** Ah oui, il faut aussi avoir au minimum 50 plongées à son actif et pouvoir présenter son certificat. Mais la cerise sur le gâteau, c'est que l'archipel des Galápagos est réserve marine depuis 1998 et à ce titre, le Graal de nombreux plongeurs et plongeuses !

Est-ce que ça vaut vraiment la peine ? Le mieux, c'est encore de lire le [carnet de voyage de Lénaïc](#), je crois que ça vous convaincra. Vous pouvez aussi me [contacter par email](#) pour en savoir plus. Je vous enverrai toutes les informations sur ces aventures spectaculaires.




Quand réserver ? À l'avance ? En dernière minute ? Si vous trouvez votre bonheur, foncez !

Comme je le disais plus haut, vous ne devriez aller qu'une fois aux Galápagos. Si vous trouvez un bateau, un itinéraire et un prix qui vous conviennent, **je vous conseille donc de réserver quand vous trouvez votre bonheur**. Ce serait dommage de passer à côté de la croisière de vos rêves, non ?

Les périodes les plus demandées sont juillet, août et les fêtes de fin d'année. Pour certains yachts, particulièrement appréciés par les voyageurs (ou les agences...), il faut parfois s'y prendre presque un an à l'avance. Les autres mois de l'année, c'est généralement plus calme et il suffit de réserver entre 3 et 9 mois avant le début de la croisière. **Sachez qu'il n'y a pas de règle, on peut toujours trouver son bonheur !** Demandez-moi les disponibilités, je vous aide avec plaisir.

Si vous êtes joueur, vous pouvez attendre le dernier moment pour tenter de bénéficier de tarifs promotionnels. Dans les faits, les prix ne sont pas toujours aussi cassés que la légende le veut. Prévoyez quand même [un plan B](#) au cas où pour être sûr de profiter de ce paradis naturel. Pour les meilleures offres de dernière minute, [contactez-moi](#) !





Ah oui, petite précision toujours utile, **le paiement se fait par transfert bancaire**. Les banques des croisiéristes sont généralement situées aux États-Unis, quelques-uns ont un compte équatorien. Les frais bancaires représentent entre 30.00 et 60.00 USD.

J'ai le mal de mer. Est-ce que je peux quand même profiter en croisière ?

Bien sûr que oui ! En suivant les conseils de votre médecin (médicaments, patches, etc.), **vous devriez vous sentir à l'aise sur le yacht dès le 2e jour**. Je parle en connaissance de cause. Mieux vaut prendre des petites pastilles dans sa trousse à pharmacie plutôt que de ne pas en avoir.

Et bon, dans tous les cas, vous ne passez pas tout votre temps à bord. L'avantage de la croisière, c'est d'ailleurs que le yacht navigue généralement de nuit au contraire des excursions où vous avez 3 à 5 heures de navigation en pleine journée. Au besoin, ça vous laisse donc le temps de vous remettre tranquillement de vos émotions et de profiter pleinement des activités.

Est-ce qu'il faut vraiment laisser des pourboires ?

En toute honnêteté, sachez que **le coût de la vie est très élevé pour les membres d'équipage**. Ils ne peuvent d'ailleurs généralement plus vivre sur les îles. Pour offrir une bonne éducation à leurs enfants, il est aussi préférable pour eux de vivre à Guayaquil ou à Quito, même si cela implique d'être éloigné de leurs familles pendant les $\frac{2}{3}$ de l'année.

Quel montant prévoir ? Vous êtes libre de juger ! Je n'aime pas donner des chiffres, cela dépend vraiment de votre appréciation des services de l'équipage et du guide. Ils restent facultatifs. Après,...

Encore perdu ? Je suis là !

Vous avez encore plein de questions ? Le mieux c'est de faire une [demande en ligne](#) ! Après un petit Skype avec l'équipe, je vous enverrai un panel de propositions de dates, bateaux et itinéraires pour **vous aider à trouver votre bonheur**. Comme d'habitude, je suis à vos côtés pour vous accompagner dans toute l'organisation de votre voyage en Équateur.

Bien sûr, si vous avez des questions, vous pouvez les laisser en commentaire ou commencer une nouvelle discussion sur le [Forum](#), je vous y réponds avec plaisir comme d'habitude.

Je ne peux/veux pas faire une croisière. Comment faire ?

Vous préférez plus d'indépendance ? Vous avez un budget plus limité ? Vous pouvez bien sûr **découvrir les Galápagos en séjour terrestre**. Si ça vous intéresse, lisez ma [chronique sur le séjour d'île en île](#). Les quatre îles habitées de Santa Cruz, San Cristóbal, Isabela et Floreana vous attendent pour vous présenter leurs incroyables trésors. Et ceux des îles voisines accessibles en excursion ! Le **combiné croisière-séjour** est aussi une option très intéressante pour varier les plaisirs pendant un même voyage aux îles enchantées.



Allez, je crois maintenant que j'ai assez parlé, je vais vous laisser digérer tout ça et revenir vers moi dès que vous aurez avancé dans votre réflexion... Qu'est-ce que vous en pensez ? En tout cas, si vous avez besoin d'aide, je suis là. N'hésitez pas, **c'est toujours un plaisir pour moi de vous permettre d'explorer les îles Galápagos dans les meilleures conditions.**

À très bientôt,

Léon de Quito

Georges le solitaire : l'histoire qui saura vous émouvoir

Connaissez-vous Georges le solitaire ? La célèbre tortue connue à travers le monde pour être la dernière de son espèce ? Je vous dévoile toute son histoire !

En bref : Résumé de l'épopée de Georges le solitaire, la dernière tortue de son espèce, trouvée sur l'île Pinta aux Galápagos.

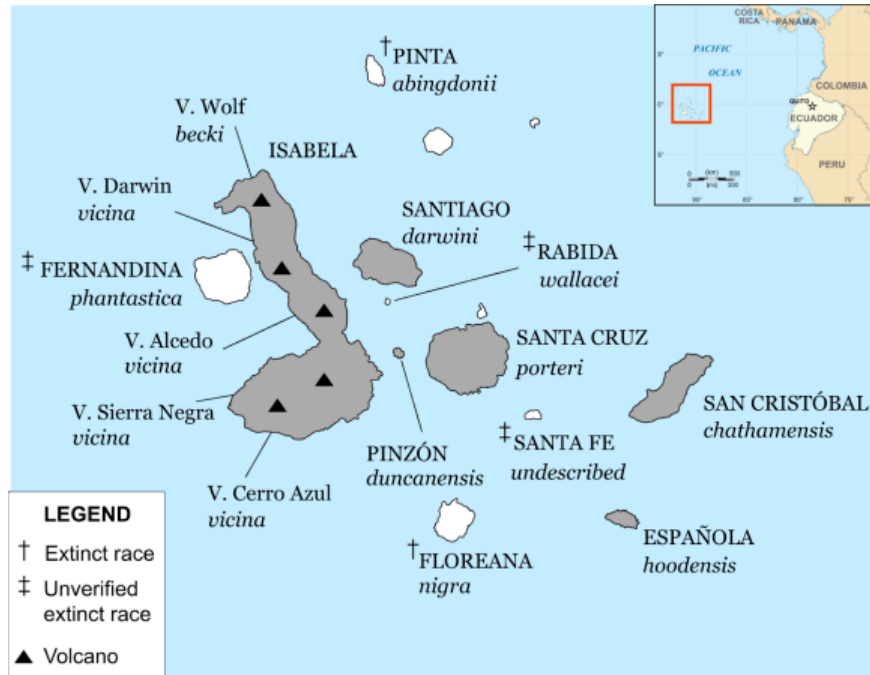


Lors de votre voyage en **Équateur**, vous aurez sûrement envie de faire un petit tour à l'archipel des **Galápagos**. Mais alors, avez-vous déjà entendu parler de mon ami **Georges le solitaire** ? Je suis solitaire également mais Georges gagne la palme ! Je vous raconte son histoire.

La fabuleuse histoire de Georges le solitaire

Un petit point sur les îles Galápagos

Classé au **patrimoine mondial de l'UNESCO**, l'archipel des Îles Galápagos est situé dans l'océan Pacifique, à environ 1 000 km du continent sud-américain, et compte dix-neuf îles. C'est l'activité sismique et la présence de volcans toujours en activité qui les ont formés. On y trouve une variété de faune assez incroyable. Parmi elle, les célèbres tortues géantes qui ont inspiré en 1835 le naturaliste **Charles Darwin** à l'écriture de son meilleur ouvrage « L'origine des espèces ».



Ce groupe d'îles a été (et est toujours) très étudié par la communauté scientifique afin de découvrir les merveilles d'un écosystème quasiment intouché par l'homme, mais également afin de le protéger des dangers potentiels. C'est pour cela que le parc national des Galápagos fut créé en 1959 afin de préserver les espèces endémiques et surtout conserver les espèces menacées natives par l'introduction d'espèces invasives. L'une des histoires les plus marquantes de cet engagement pour la conservation a été celle de la bataille pour la survie d'une espèce emblématique des [tortues géantes](#) à travers Georges le solitaire.

La découverte de Georges

La légende raconte que tout a commencé quand les **baleiniers et les pêcheurs** ont laissé des chèvres sur l'**île de Pinta**, la plus au nord de l'archipel et l'une des plus petites, avec une superficie d'environ 60 kilomètres carrés, pour avoir une réserve de la viande fraîche lors de leurs arrêts. En plus de se nourrir de leurs œufs et de leurs petits, leur introduction a détruit la végétation et l'habitat des tortues. Au fil des années et voyant les dégâts, le gouvernement équatorien a déclaré les tortues des Galápagos comme **espèces protégées**. Mais alors, à force de les manger, ce qui devait arriver arriva : une réduction des différentes espèces de tortues géantes incluant les « **Chelonoidis abingdonii** », qui est celle dont notre cher Georges faisait partie. Le nom de « Georges le solitaire » lui a été donné vu qu'il était le dernier de son espèce. Un effort a été fait pour retirer les chèvres de l'île, récupérer la végétation d'origine et permettre de préserver l'écosystème, mais ce n'est qu'en 2003 que les chèvres ont été éradiquées.

Quelle surprise ! Un spécimen de tortue mâle vivant, endémique de l'île, a été découvert en **1972**, alors qu'elle paraissait inhabitée. La joie initiale d'une telle découverte a rapidement été éclipsée lorsqu'il a été constaté qu'il n'y avait pas d'autres individus comme Georges, même pas une femelle alors qu'il était le dernier espoir de l'homme pour ne pas être inclus dans la longue liste des espèces disparues de la terre. Il était considéré comme l'une des espèces les plus rares au monde. Sa carapace ressemblait à une selle, il mangeait des plantes et arrivait même à attraper les feuilles des branches à mi-hauteur grâce à son long cou. Les tortues géantes des Galápagos mesurent généralement plus d'un mètre et peuvent peser jusqu'à 400 kilogrammes, même si en moyenne elles n'en pèsent « que » 220 kg. Incroyable, non ?

Après sa découverte, Georges le solitaire a été transféré en 1972 à la station de recherche Charles Darwin, sur l'**île de Santa Cruz**, où d'énormes efforts ont été déployés pour parvenir à sa reproduction. Pour cela, il a été rejoint avec deux femelles d'une sous-espèce très similaire, « **Chelonoidis becki** », dans l'espoir qu'elles laisseraient leur progéniture même en sachant les risques associés à l'espèce hybride, pour assurer une descendance. Mais c'était la seule chance de préserver leurs gènes, alors il fallait essayer ! Soit dit en passant qu'au cours de ces années d'isolement avec les deux femelles, Monsieur aurait apparemment pris du poids et aurait été mis au régime pour perdre ses quelques petits kilos en trop !

Au début, il n'a manifesté aucun intérêt pour ces dames, ce qui a soulevé les inquiétudes des spécialistes, mais au fil du temps et une fois acclimaté, il a copulé avec elles. Un beau jour, les femelles ont commencé à pondre leurs œufs, nourrissant tous les



espoirs, mais une fois de plus, la déception était présente lorsqu'il s'est avéré que les œufs n'étaient pas viables. Ainsi, les années ont passé et chaque tentative s'est soldée par un échec.

C'est alors le **24 juin 2012** que Georges le solitaire nous a quitté. L'espèce *Chelonoidis abingdonii* est officiellement déclarée éteinte. On estime qu'il aurait eu plus de cent ans et qu'il serait né entre 1903 et 1919. C'est quand même bien en dessous de l'espérance de vie normale des tortues des Galápagos, l'une des espèces les plus anciennes de la planète qui peut vivre jusqu'à 200 ans. Pourvu que je vive aussi longtemps !

Son voyage aujourd'hui

Comme moi, Georges le solitaire est un grand voyageur. Alors, après son périple de l'île Pinta jusqu'à l'île de Santa Cruz, il a été congelé et c'est au **musée américain d'histoire naturelle de New York** qu'il a été transféré. En 2013, un taxidermiste a commencé le processus de conservation et des échantillons ont également été prélevés sur sa peau pour tenter de faire perpétuer son espèce.

Après une courte exposition au musée de New York en 2014, Georges est retourné sur l'île de Santa Cruz pour y être définitivement déposé et exposé à la station Charles Darwin, où vous pourrez également apprendre sur le processus d'élevage des tortues et de réintroduction dans leur habitat naturel. Vous apprendrez toutes les étapes, de l'incubation des œufs à l'éclosion, de l'observation des bébés tortues à leur réintroduction dans les habitats leur correspondant. Je vous ai dit que le principal objectif du parc national est la protection des tortues dans leur milieu naturel : de plus de 100 000 au XIXe, elles ne sont que 15 000 environ, réparties en 12 espèces, dont deux éteintes.

Un espoir pour l'avenir ?

La mort malheureuse de Georges le solitaire, la dernière tortue géante sur l'île de Pinta, semblait représenter la fin de l'espèce, mais des descendants hybrides de « *Chelonoidis abingdonii* » ont été identifiés au volcan Wolf, au nord de l'île Isabela, parmi une analyse de près de 1 700 tortues. Les chercheurs auraient trouvé quelques mâles, femelles et descendants ayant une partie de l'ADN de la même espèce que Georges...mais également provenant de l'île Floreana ! Des spécimens ont été rapatriés pour être étudiés. L'ADN des ces tortues va être analysé et servira à mettre en place une stratégie de reproduction : réintroduire autant que possible les gènes présents à l'origine sur Floreana et Pinta. La progéniture née en captivité et descendant des deux espèces disparues devrait rejoindre ses îles d'origine d'ici 5 à 10 ans.

La réintroduction de ces tortues dans leurs îles d'origine ainsi que la restauration de leur habitat sont en effet essentielles pour la préservation des écosystèmes particuliers de ces îles.

Alors, est-ce bon signe pour l'avenir ?

En tous cas, si vous souhaitez venir faire un tour en Équateur, c'est avec plaisir que je vous aiderai dans la préparation de votre voyage. Pour cela, n'hésitez pas à vous rendre sur le [forum](#) du [Réseau Solidaire ToutÉquateur](#) avec toutes vos questions sur un séjour terrestre ou à m'envoyer votre demande de [devis pour une croisière](#).

A très bientôt,

Léon de Quito

Tortues des Galápagos : tous les types que l'on peut observer.

Centenaires, géantes, marines, vertes, les tortues sont les reptiles les plus répandus sur les îles des Galápagos. Mais comment y ont-elles atterri ?

En bref : Il n'y a pas que les fous à pattes bleues et les iguanes aux Galápagos. L'hôte le plus connu des eaux de l'archipel est évidemment la tortue marine. Zoom sur les espèces et leur habitat !

Avec leur incroyable biodiversité, les îles des Galápagos sont l'habitat de quelques espèces endémiques dont l'importance



écologique est vitale : les tortues géantes terrestres, les tortues marines, les pingouins, les pinsons de Darwin, les pélicans, les hiboux, etc.

Zoom sur ces reptiles qui fascinent et constituent la plus grande attraction de cet archipel, sur terre comme sous l'eau.



Les tortues géantes des Galápagos

Le gigantisme chez les tortues terrestres est une adaptation aux **îles** : des milieux restreints et fragiles, ce qui explique leur présence sur les [îles Galápagos](#) et sur les îles des Seychelles. Elles ont colonisé ces territoires insulaires par la mer depuis l'Amérique du Sud (certaines hypothèses situent leur origine en Amazonie !) et ont évolué petit à petit en formant des groupes autour des volcans. Les différentes îles, classées au [patrimoine mondial de l'UNESCO](#), ont favorisé l'isolement de chacun de ces spécimens endémiques.


Lieu et mode de vie

L'ancêtre le plus proche de la tortue géante **endémique** des Galápagos est arrivé il y a 5-10 millions d'années sur les îles aujourd'hui submergées des Galápagos. Elles se sont déplacées au fur et à mesure de l'immersion des îles aujourd'hui existantes.

À partir du XVIIe siècle et des expéditions maritimes autour du globe, les hommes les ont menacées d'extinction par leurs activités (baleiniers, explorateurs, boucaniers, chasseurs de phoques, marchands). Effectivement, les tortues constituaient une ressource alimentaire inépuisable (viande, graisse, foie, œufs) sur ces terres lointaines récemment découvertes puis colonisées.

À partir du XVIIe siècle et des expéditions maritimes autour du globe, les hommes les ont menacées d'extinction par leurs activités (baleiniers, explorateurs, boucaniers, chasseurs de phoques, marchands). Effectivement, les tortues constituaient une ressource alimentaire inépuisable (viande, graisse, foie, œufs) sur ces terres lointaines récemment découvertes puis colonisées. Faciles à capturer en les retournant sur le dos, elles survivaient à bord des navires sans boire ni manger et représentaient une source de nourriture fraîche jusqu'à un mois après le retour en mer des expéditions. Les baleiniers emportaient 400 à 600 tortues sur leur vaisseaux. Leur situation catastrophique a fini par attirer l'attention de la communauté scientifique grâce, notamment, à l'impact de la théorie de l'évolution de [Charles Darwin](#), qu'il élaborait en partie à la suite de son séjour dans cet **archipel volcanique équatorial** en 1835. En voie de disparition, il ne reste aujourd'hui que 10-20 % de la population originale de ce reptile.

Ces gentilles géantes pèsent jusqu'à 400 kg (220 kg en moyenne), mesurent jusqu'à 2 mètres et vivent environ 150 à 200 ans. Les raisons de leur longévité ? Elles sont végétariennes et herbivores : elles se nourrissent de cactus, d'herbes, de feuilles et de baies, et elles dorment en moyenne 16 h par jour. Un rythme tranquille dont nous aurions bien besoin de nos jours !



Le saviez-vous ? La tortue terrestre des Seychelles est un peu plus imposante que la tortue des Galápagos. Les mâles sont 20 à 30 % plus gros que la femelle adulte.



Quelle espèce de tortue sur quelle île ?

On trouve 15 espèces différentes de ces tortues géantes aujourd'hui. Cinq se trouvent sur l'île Isabela, deux à Santa Cruz, et une à Española, San Cristóbal, Santiago, Pinzón, Pinta, Floreana, Fernandina et Santa Fe. Bien que ces espèces se ressemblent, chacune a sa particularité et est associée à un volcan en particulier. Les tortues qui vivent dans les zones les plus montagneuses et vertes ont un cou court et la carapace bombée alors que celles qui vivent dans les plaines sèches ont un cou plus long et la carapace dotée de grosses bosses pointues pour atteindre les parties les plus tendres des cactus.



Depuis qu'elles sont protégées, les tortues géantes équatoriennes font partie d'un programme de conservation orchestré par le parc national des îles Galápagos pour contrer l'extinction de chaque espèce ainsi que la préservation des écosystèmes de l'archipel. Ces tortues permettent de réguler la végétation et de parer la croissance d'espèces invasives qui mettraient en danger la diversité. [Georges le solitaire](#), dont la descendance paraissait compromise et l'ADN s'est éteint avec lui, ainsi que Super Diego, roi de l'accouplement et ses 800 bébés, sont des exemples des tortues qui ont participé activement à ces programmes de **repeuplement** et de conservation de la nature. Chaque île a sa propre pouponnière pour l'incubation et l'**éclosion** des œufs.

Pour tout connaître sur ces tortues, vous pouvez visiter les différents centres d'interprétation présents sur Isabela, Santa Cruz et San Cristóbal lors de votre excursion.

Les tortues marines

Les Galápagos recensent 4 espèces de tortues marines que vous pourrez peut-être croiser en faisant [une excursion sous-marine](#) dans l'océan Pacifique.

La tortue verte

La tortue verte se trouve dans toutes les mers du monde mais elle a une préférence pour les zones tropicales. Elle se nourrit d'algues qu'elle trouve autour des îles Fernandina et Isabela. Il est possible de l'observer dans tout l'archipel des Galápagos mais ses principaux sites de ponte sont Isabela, Baltra, Santa Cruz et Santiago, ce qui fait de cet archipel l'un des lieux de ponte les plus importants dans le Pacifique. Sa période de ponte est entre décembre et juin et les éclosions ont lieu en juin et juillet. Les femelles reviennent tous les 2-3 ans à l'endroit où elles sont nées pour pondre. La tortue verte passe une grande partie de sa vie à la surface de l'eau pour se reposer, s'alimenter et respirer, ce qui la rend vulnérable au trafic maritime. Ses autres prédateurs sont les animaux domestiques qui ont été introduits sur les îles : les rats, les cochons et les chats. C'est un animal qui est menacé d'extinction.





Au rendez-vous ? Quinta Playa, Bahía Barahonda et Bachas, sont des sites de ponte où la plus grande probabilité d'observer une tortue sur la plage est autour de 9 h et dans l'eau en train de nager ou de se reposer entre 14 h et 16 h.

La tortue carey

La **tortue carey** vit dans les océans Atlantique, Pacifique et Indien. Elle s'alimente d'éponges qu'elle trouve dans les récifs autour des îles de Darwin et Wolf, principaux lieux de ponte en dehors des plages continentales. C'est un spécimen particulièrement menacé par la pêche, la destruction de ses zones de ponte et la récupération de ses œufs.



La tortue luth et la tortue olivâtre

La **tortue luth** et la **tortue olivâtre** sont des visiteurs occasionnels de la réserve marine des Galápagos.

La tortue luth peut descendre à des profondeurs importantes dans les océans et on la retrouve sur tout le globe. La tortue olivâtre, quant à elle, vit dans les zones tropicales. Toutes deux se nourrissent principalement de méduses, de plancton et de coraux. Comme leurs cousines, elles sont menacées par les activités humaines principalement.

Envie de rencontrer ces intrigantes tortues ? [Demandez votre devis](#) pour une croisière naturaliste ou de plongée aux îles Galápagos !

N'hésitez pas à [me contacter](#) ou à m'écrire dans [le forum](#) lors de [la préparation de votre voyage](#) pour des conseils et des adresses pratiques ou lors de votre arrivée à Quito pour un [traditionnel briefing gratuit de bienvenue](#) ou pour avoir pendant votre voyage l'assistance francophone 24/7 et des réductions dans des dizaines d'établissements avec notre [Carte Premium](#).

À bientôt,

Léon de Quito